

INDICE DE CUADROS

INVESTIGACIÓN

Plazas

- Cuadro I-1 Distribución de plazas del Programa de Investigación, por programa y subprograma. 2023. (Ver Gráfico I-1)

Proyectos

- Cuadro I-2 Proyectos nuevos en desarrollo, terminados, cerrados, ampliaciones y reactivaciones por unidad. 2023. (Ver Gráfico I-2)
- Cuadro I-3 Número de Proyectos activos, nuevos en desarrollo, terminados, ampliaciones, reactivaciones, cerrados y suspendidos. 2019 - 2023
- Cuadro I-4 Número de Proyectos, según tipo por unidad. 2023 (Ver Gráfico I-3)
- Cuadro I-5 Número de Investigadores (as) participantes en los proyectos de investigación, según grado y género, por programa y área. 2023 (Ver Gráfico I-4)

Revistas

- Cuadro I-6 Número de ejemplares de revistas publicadas. 2023.
- Cuadro I-7 Número de libros publicados, según clasificación por modalidad 2023.

Bibliotecas

- Cuadro I-8 Número de usuarios atendidos, según tipo de servicio, por biblioteca. 2023. (Ver Gráfico I-5)
- Cuadro I-9 Número de usuarios atendidos, por tipo de servicio. 2019-2023.
- Cuadro I-10 Número de títulos impresos nuevos, por modalidad de adquisición. 2023.
- Cuadro I-11 Número de títulos electrónicos nuevos, por modalidad de adquisición. 2023.
- Cuadro I-12 Material bibliográfico procesado por Sede en el 2023.
- Cuadro I-13 Préstamo de materiales bibliográficos, equipo audiovisual, salas y auditorios, según tipo de servicio, por biblioteca. 2023

Cuadro I-1 Distribución de Plazas del Programa de Investigación, por programa y subprograma. 2023

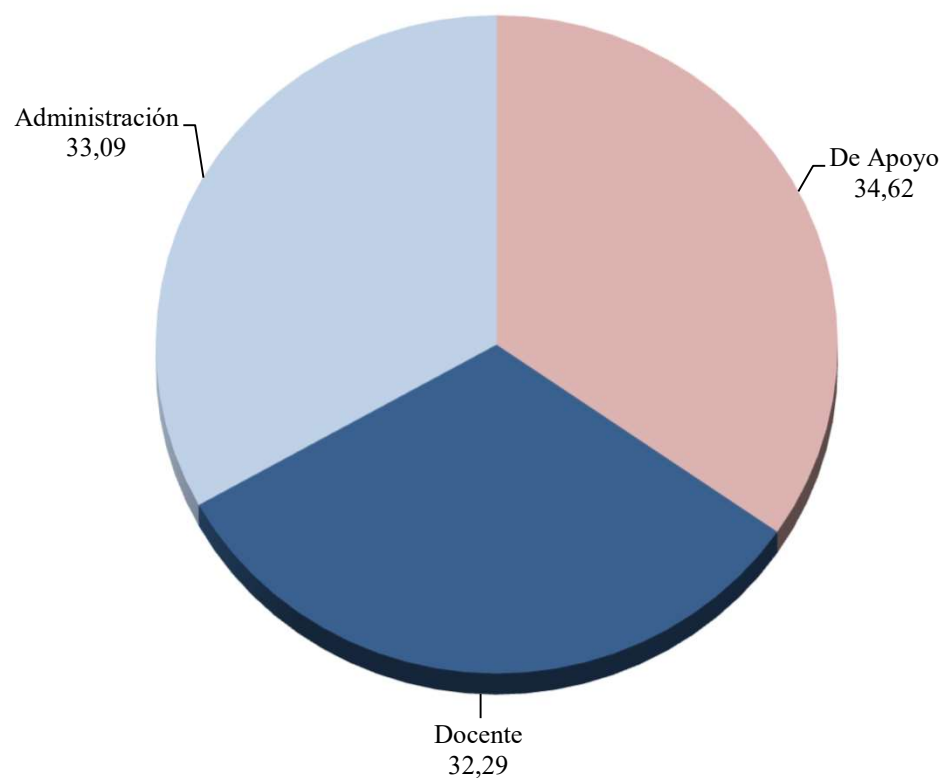
| Unidades | Plazas ^{1/} | | | | | | | |
|---|----------------------|--------|---------|--------|----------|--------|----------------|--------|
| | Total | | Docente | | De Apoyo | | Administración | |
| | abs. | % | abs. | % | abs. | % | abs. | % |
| Investigación | 1 110,642 | 100,00 | 358,642 | 32,29 | 384,500 | 34,62 | 367,500 | 33,09 |
| Sede Rodrigo Facio | 1 052,07 | 100,00 | 348,82 | 33,16 | 340,75 | 32,39 | 362,50 | 34,46 |
| Apoyo a la Investigación | 452,90 | 100,00 | 86,28 | 19,05 | 203,63 | 44,96 | 163,00 | 35,99 |
| Servicios de Apoyo | 62,75 | 100,00 | 53,00 | 84,46 | 7,00 | 11,16 | 2,75 | 4,38 |
| Direcc. Editorial y Difusión de la Invest. | 62,50 | 100,00 | 1,00 | 1,60 | 3,00 | 4,80 | 58,50 | 93,60 |
| Ofic. de Biblioteca Doc. e Información | 170,63 | 100,00 | | | 130,63 | 76,56 | 40,00 | 23,44 |
| Jardín Lankester | 23,25 | 100,00 | 4,25 | 18,28 | 9,00 | 38,71 | 10,00 | 43,01 |
| Est. Experimental Fabio Baudrit M. | 76,53 | 100,00 | 18,28 | 23,88 | 32,25 | 42,14 | 26,00 | 33,98 |
| Est. Experimental Alfredo Volio Mata | 24,75 | 100,00 | 4,25 | 17,17 | 13,00 | 52,53 | 7,50 | 30,30 |
| Laboratorio de Ensayos Biológicos | 12,00 | 100,00 | 2,00 | 16,67 | 6,00 | 50,00 | 4,00 | 33,33 |
| Finca de Producción Animal | 6,00 | 100,00 | | | 1,00 | 16,67 | 5,00 | 83,33 |
| Direc Promo Innov Vínculo Des DIPROV | 2,00 | 100,00 | 1,00 | 50,00 | | | 1,00 | 50,00 |
| Lab. de Materiales y Modelos Estrc. | 1,50 | 100,00 | 0,50 | 33,33 | | | 1,00 | 66,67 |
| Finca Exp. Interdis de Model Agrope | 6,00 | 100,00 | 0,50 | 8,33 | | | 5,50 | 91,67 |
| Red y Museos | 3,00 | 100,00 | 0,50 | 16,67 | 1,75 | 58,33 | 0,75 | 25,00 |
| Unidad Espec Invest de Areas Proteg. | 2,00 | 100,00 | 1,00 | 50,00 | | | 1,00 | 50,00 |
| Centros e Inst. de Investigación | 499,79 | 100,00 | 199,67 | 39,95 | 136,63 | 27,34 | 163,50 | 32,71 |
| C. Inv. en Biolog. Celular y Molec. | 24,50 | 100,00 | 12,50 | 51,02 | 6,50 | 26,53 | 5,50 | 22,45 |
| C. Inv. en Cs. del Mar y Limnología | 9,25 | 100,00 | 3,25 | 35,14 | 2,00 | 21,62 | 4,00 | 43,24 |
| C. Inv. en Electroq. y Energ. Quím. | 6,50 | 100,00 | 2,00 | 30,77 | 1,00 | 15,38 | 3,50 | 53,85 |
| C. Inv. en Hem. Anorm. y Trast. Af. | 6,75 | 100,00 | 1,75 | 25,93 | 4,00 | 59,26 | 1,00 | 14,81 |
| C. Inv. en Productos Naturales | 8,25 | 100,00 | 2,75 | 33,33 | 3,00 | 36,36 | 2,50 | 30,30 |
| C. Inv. Geofísicas | 7,25 | 100,00 | 1,25 | 17,24 | 4,00 | 55,17 | 2,00 | 27,59 |
| C. Inv. en Enfermedades Tropicales | 4,00 | 100,00 | 1,00 | 25,00 | | | 3,00 | 75,00 |
| C. Inv. Históricas de América Central | 9,50 | 100,00 | 4,50 | 47,37 | 2,00 | 21,05 | 3,00 | 31,58 |
| C. Inv. en Contaminación Ambiental | 21,13 | 100,00 | 8,88 | 42,01 | 7,25 | 34,32 | 5,00 | 23,67 |
| C. Inv. Agronómicas | 24,75 | 100,00 | 10,25 | 41,41 | 6,00 | 24,24 | 8,50 | 34,34 |
| C. Inv. en Granos y Semillas | 23,50 | 100,00 | 10,00 | 42,55 | 8,00 | 34,04 | 5,50 | 23,40 |
| C. Inv. en Tecnología de Alimentos | 37,00 | 100,00 | 16,00 | 43,24 | 12,50 | 33,78 | 8,50 | 22,97 |
| I. Inv. en Ciencias Económicas | 18,75 | 100,00 | 5,75 | 30,67 | 9,00 | 48,00 | 4,00 | 21,33 |
| I. Inv. Psicológicas | 33,54 | 100,00 | 17,54 | 52,30 | 4,00 | 11,93 | 12,00 | 35,78 |
| I. Inv. En Educación | 21,25 | 100,00 | 8,75 | 41,18 | 6,75 | 31,76 | 5,75 | 27,06 |
| I. Inv. Sociales | 22,88 | 100,00 | 12,25 | 53,55 | 4,13 | 18,03 | 6,50 | 28,42 |
| I. Clodomiro Picado | 39,25 | 100,00 | 12,00 | 30,57 | 18,75 | 47,77 | 8,50 | 21,66 |
| I. Inv. en Salud | 30,63 | 100,00 | 15,13 | 49,39 | 8,00 | 26,12 | 7,50 | 24,49 |
| I. Inv. en Ingeniería | 25,50 | 100,00 | 9,75 | 38,24 | 8,75 | 34,31 | 7,00 | 27,45 |
| C. Inv. en Nutrición Animal | 2,50 | 100,00 | 1,50 | 60,00 | 1,00 | 40,00 | | |
| I. Inv. Agrícolas | 4,50 | 100,00 | 1,00 | 22,22 | 1,00 | 22,22 | 2,50 | 55,56 |
| I. Inv. Filosóficas | 1,50 | 100,00 | 0,50 | 33,33 | | | 1,00 | 66,67 |
| C. Inv. en Protección de Cultivo | 2,50 | 100,00 | 1,50 | 60,00 | | | 1,00 | 40,00 |
| C. Inv. en Ingeniería de Materiales | 2,25 | 100,00 | 1,25 | 55,56 | | | 1,00 | 44,44 |
| I. Inv. Farmaceuticas | 4,50 | 100,00 | 0,50 | 11,11 | 2,50 | 55,56 | 1,50 | 33,33 |
| C. Inv. en Estudios de la Mujer | 6,00 | 100,00 | 1,75 | 29,17 | 1,75 | 29,17 | 2,50 | 41,67 |
| C. Inv. en Desarrollo Sostenible | 4,38 | 100,00 | 1,38 | 31,43 | | | 3,00 | 68,57 |
| C. Inv. De identidad de Cultura Latinoam | 8,00 | 100,00 | 3,50 | 43,75 | 1,00 | 12,50 | 3,50 | 43,75 |
| C. de Inv. Matemática y Metamatemática | 1,00 | 100,00 | 1,00 | 100,00 | | | | |
| C. Inv. de Agro y Desarrollo Agroempres | 2,50 | 100,00 | 0,50 | 20,00 | | | 2,00 | 80,00 |
| Instituto de Inv. en Lingüística | 4,50 | 100,00 | 1,00 | 22,22 | 0,50 | 11,11 | 3,00 | 66,67 |
| C. Inv. en Matemática Pura y Aplicada | 4,00 | 100,00 | 1,00 | 25,00 | | | 3,00 | 75,00 |
| I. Inv. Jurídicas | 2,50 | 100,00 | 1,50 | 60,00 | | | 1,00 | 40,00 |
| C. Inv. en Estructuras Microscópicas | 13,25 | 100,00 | 6,25 | 47,17 | 3,00 | 22,64 | 4,00 | 30,19 |
| Centro Centroamericano de Población | 2,75 | 100,00 | 0,75 | 27,27 | | | 2,00 | 72,73 |
| Ctro de Inv. Espaciales | 4,50 | 100,00 | 1,50 | 33,33 | | | 3,00 | 66,67 |
| Ctro de Inv. Atómicas, Nucle. y Molecul | 3,50 | 100,00 | 0,50 | 14,29 | 2,00 | 57,14 | 1,00 | 28,57 |
| Ctro. Inv. y Capacitac. En Admin. Pública | 8,50 | 100,00 | 2,50 | 29,41 | | | 6,00 | 70,59 |
| Ctro. Inv. en Ciencias Geológicas | 3,00 | 100,00 | 0,50 | 16,67 | | | 2,50 | 83,33 |
| Ctro. Inv. y Estudios Políticos "J.M. Castr | 4,25 | 100,00 | 0,75 | 17,65 | 0,50 | 11,76 | 3,00 | 70,59 |
| Ctro. Inv. Tecnol. Infor y Comunicación | 6,50 | 100,00 | 3,50 | 53,85 | | | 3,00 | 46,15 |
| Ctro. Inv. en Comunicación | 4,00 | 100,00 | 1,50 | 37,50 | | | 2,50 | 62,50 |
| Ctro. Inv. Sobre Diversidad Cult y Estud | 1,50 | 100,00 | 0,50 | 33,33 | | | 1,00 | 66,67 |
| Ctro. Inv. en Neurociencias | 5,50 | 100,00 | 2,50 | 45,45 | 1,50 | 27,27 | 1,50 | 27,27 |
| I. Inv. en Arte | 3,00 | 100,00 | 1,25 | 41,67 | | | 1,75 | 58,33 |
| Ctro. Inv. en Cs. del Movimiento Huma | 1,50 | 100,00 | 0,50 | 33,33 | | | 1,00 | 66,67 |
| Ctro. Inv. Antropológicas | 1,50 | 100,00 | 0,50 | 33,33 | 1,00 | 66,67 | | |
| Ctro. Inv. en Cuidado de Enferm. Y Salud | 0,50 | 100,00 | 0,50 | 100,00 | | | | |
| Ctro. Inv. Biodiversidad y Ecolog. Tropica | 3,50 | 100,00 | 0,25 | 7,14 | 3,25 | 92,86 | | |
| Ctro. Inv. en Cirugía y Cáncer | 2,00 | 100,00 | 1,00 | 50,00 | | | 1,00 | 50,00 |
| Ctro. Inv. Observatorio del Desarrollo | 5,75 | 100,00 | 1,75 | 30,43 | 2,00 | 34,78 | 2,00 | 34,78 |
| Sistema de Estudios de Posgrado | 99,38 | 100,00 | 62,88 | 63,27 | 0,50 | 0,50 | 36,00 | 36,23 |
| Desarrollo Regional | 58,58 | 100,00 | 9,83 | 16,77 | 43,75 | 74,69 | 5,00 | 8,54 |
| Investigación (San Ramón) | 30,75 | 100,00 | 6,00 | 19,51 | 22,25 | 72,36 | 2,50 | 8,13 |
| Investigación (Guanacaste) | 11,83 | 100,00 | 3,83 | 32,35 | 7,00 | 59,20 | 1,00 | 8,46 |
| Investigación (Turrialba) ^{2/} | 8,50 | 100,00 | | | 8,50 | 100,00 | | |
| Investigación (Caribe) | 2,00 | 100,00 | | | 1,00 | 50,00 | 1,00 | 50,00 |
| Investigación (Puntarenas) | 5,00 | 100,00 | | | 5,00 | 100,00 | | |
| Investigación (Golfo) | 0,50 | 100,00 | | | | | 0,50 | 100,00 |

^{1/} Incluyen las horas profesor según corresponda, convertidas a equivalentes de tiempo completo, y contemplan plazas en propiedad e interinas.

^{2/} Incluyen el Recinto de Paraíso y el de Guápiles.

Gráfico I-1

Panorama Cuantitativo Universitario. 2023
Distribución relativa de las plazas en el Programa
de Investigación



Fuente: Cuadro I-1

Cuadro I-2: Proyectos activos, nuevos, suspendidos, cerrados, terminados, ampliaciones y reactivaciones por unidad. 2023

| Unidades | Proyectos | Activos ^{1/} | | Nuevos ^{2/} | | Suspendidos ^{3/} | | Cerrados ^{4/} | | Terminados ^{5/} | | Ampliaciones ^{6/} | | Reactivaciones ^{7/} | |
|--|-----------|-----------------------|---------------|----------------------|---------------|---------------------------|---------------|------------------------|---------------|--------------------------|---------------|----------------------------|---------------|------------------------------|---------------|
| | | abs. | % | abs. | % | abs. | % | abs. | % | abs. | % | abs. | % | abs. | % |
| Universidad de Costa Rica | | 1 867 | 100,00 | 510 | 100,00 | 13 | 100,00 | 35 | 100,00 | 497 | 100,00 | 665 | 100,00 | 23 | 100,00 |
| Sede Rodrigo Facio | | 1 746 | 93,52 | 473 | 92,75 | 10 | 76,92 | 28 | 80,00 | 457 | 91,95 | 636 | 95,64 | 20 | 86,96 |
| Programa de Docencia | | 402 | 21,53 | 120 | 23,53 | | | 10 | 28,57 | 123 | 24,75 | 124 | 18,65 | 9 | 39,13 |
| Área de Artes y Letras | | 33 | 1,77 | 13 | 2,55 | | | 1 | 2,86 | 9 | 1,81 | 6 | 0,90 | 1 | 4,35 |
| Facultad de Bellas Artes | | 2 | 0,11 | | | | | | | | | | | | |
| Artes Musicales | | 2 | 0,11 | | | | | | | | | | | | |
| Facultad de Letras | | 31 | 1,66 | 13 | 2,55 | | | 1 | 2,86 | 9 | 1,81 | 6 | 0,90 | 1 | 4,35 |
| Filología | | 13 | 0,70 | 4 | 0,78 | | | 1 | 2,86 | 5 | 1,01 | 3 | 0,45 | 1 | 4,35 |
| Lenguas Modernas | | 18 | 0,96 | 9 | 1,76 | | | | | 4 | 0,80 | 3 | 0,45 | | |
| Área de Ciencias Básicas | | 90 | 4,82 | 27 | 5,29 | | | 4 | 11,43 | 16 | 3,22 | 33 | 4,96 | 2 | 8,70 |
| Facultad de Ciencias | | 90 | 4,82 | 27 | 5,29 | | | 4 | 11,43 | 16 | 3,22 | 33 | 4,96 | 2 | 8,70 |
| Biología | | 43 | 2,30 | 13 | 2,55 | | | 2 | 5,71 | 8 | 1,61 | 15 | 2,26 | 2 | 8,70 |
| Física | | 10 | 0,54 | | | | | | | | | 3 | 0,45 | | |
| Geología | | 13 | 0,70 | 3 | 0,59 | | | 2 | 5,71 | 4 | 0,80 | 6 | 0,90 | | |
| Química | | 24 | 1,29 | 11 | 2,16 | | | | | 4 | 0,80 | 9 | 1,35 | | |
| Área de Ciencias Sociales | | 83 | 4,45 | 21 | 4,12 | | | 4 | 11,43 | 29 | 5,84 | 24 | 3,61 | 3 | 13,04 |
| Facultad de Ciencias Económicas | | 18 | 0,96 | 9 | 1,76 | | | 1 | 2,86 | 9 | 1,81 | 2 | 0,30 | | |
| Administración de Negocios | | 5 | 0,27 | 4 | 0,78 | | | | | 5 | 1,01 | | | | |
| Administración Pública | | 6 | 0,32 | 2 | 0,39 | | | 1 | 2,86 | 1 | 0,20 | | | | |
| Economía | | 5 | 0,27 | 2 | 0,39 | | | | | 2 | 0,40 | 2 | 0,30 | | |
| Estadística | | 2 | 0,11 | 1 | 0,20 | | | | | 1 | 0,20 | | | | |
| Facultad de Ciencias Sociales | | 49 | 2,62 | 9 | 1,76 | | | 3 | 8,57 | 18 | 3,62 | 17 | 2,56 | 3 | 13,04 |
| Decanato Ciencias Sociales | | 4 | 0,21 | 1 | 0,20 | | | | | | | 4 | 0,60 | | |
| Sociología | | 6 | 0,32 | 3 | 0,59 | | | 2 | 5,71 | 2 | 0,40 | 3 | 0,45 | 1 | 4,35 |
| Ciencias Políticas | | 1 | 0,05 | | | | | | | 1 | 0,20 | | | | |
| Geografía | | 28 | 1,50 | 3 | 0,59 | | | 1 | 2,86 | 7 | 1,41 | 9 | 1,35 | | |
| Psicología | | 3 | 0,16 | 1 | 0,20 | | | | | 5 | 1,01 | 1 | 0,15 | | |
| Trabajo Social | | 7 | 0,37 | 1 | 0,20 | | | | | 3 | 0,60 | | | 2 | 8,70 |
| Facultad de Educación | | 16 | 0,86 | 3 | 0,59 | | | | | 2 | 0,40 | 5 | 0,75 | | |
| Decanato de Educación | | 1 | 0,05 | | | | | | | | | 1 | 0,15 | | |
| Administración Educativa | | 1 | 0,05 | | | | | | | | | 1 | 0,15 | | |
| Formación Docente | | 6 | 0,32 | 1 | 0,20 | | | | | 2 | 0,40 | | | | |
| Bibliotecología | | 6 | 0,32 | 2 | 0,39 | | | | | | | 2 | 0,30 | | |
| Educación Física y Deportes | | 2 | 0,11 | | | | | | | | | 1 | 0,15 | | |
| Área de Salud | | 72 | 3,86 | 17 | 3,33 | | | 1 | 2,86 | 19 | 3,82 | 22 | 3,31 | | |
| Facultad de Medicina | | 39 | 2,09 | 12 | 2,35 | | | 1 | 2,86 | 10 | 2,01 | 9 | 1,35 | | |
| Medicina | | 14 | 0,75 | 5 | 0,98 | | | | | 6 | 1,21 | 4 | 0,60 | | |
| Enfermería | | 4 | 0,21 | | | | | | | | | 1 | 0,15 | | |
| Nutrición | | 7 | 0,37 | 1 | 0,20 | | | | | 1 | 0,20 | 1 | 0,15 | | |
| Tecnologías en Salud | | 7 | 0,37 | 4 | 0,78 | | | | | 2 | 0,40 | 1 | 0,15 | | |
| Salud Pública | | 7 | 0,37 | 2 | 0,39 | | | 1 | 2,86 | 1 | 0,20 | 2 | 0,30 | | |
| Facultad de Microbiología | | 8 | 0,43 | | | | | | | 2 | 0,40 | 7 | 1,05 | | |
| Facultad de Odontología | | 25 | 1,34 | 5 | 0,98 | | | | | 7 | 1,41 | 6 | 0,90 | | |
| Área de Ingeniería y Arquitectura | | 107 | 5,73 | 36 | 7,06 | | | | | 40 | 8,05 | 34 | 5,11 | 3 | 13,04 |
| Facultad de Ingeniería | | 107 | 5,73 | 36 | 7,06 | | | | | 40 | 8,05 | 34 | 5,11 | 3 | 13,04 |
| Ingeniería Civil | | 26 | 1,39 | 10 | 1,96 | | | | | 12 | 2,41 | 4 | 0,60 | | |
| Ingeniería Eléctrica | | 20 | 1,07 | 8 | 1,57 | | | | | 10 | 2,01 | 7 | 1,05 | 1 | 4,35 |
| Ingeniería Industrial | | 13 | 0,70 | 4 | 0,78 | | | | | 2 | 0,40 | 3 | 0,45 | | |
| Ingeniería Química | | 7 | 0,37 | 1 | 0,20 | | | | | 2 | 0,40 | 5 | 0,75 | | |
| Arquitectura | | 17 | 0,91 | 5 | 0,98 | | | | | 3 | 0,60 | 6 | 0,90 | 1 | 4,35 |
| Ingeniería Topográfica | | 11 | 0,59 | 6 | 1,18 | | | | | 7 | 1,41 | 3 | 0,45 | | |
| Ingeniería Biosistemas | | 13 | 0,70 | 2 | 0,39 | | | | | 4 | 0,80 | 6 | 0,90 | 1 | 4,35 |

| Unidades | Proyectos | Activos ^{1/} | | Nuevos ^{2/} | | Suspendidos ^{3/} | | Cerrados ^{4/} | | Terminados ^{5/} | | Ampliaciones ^{6/} | | Reactivaciones ^{7/} | |
|---------------------------------------|-----------|-----------------------|-------|----------------------|-------|---------------------------|-------|------------------------|-------|--------------------------|-------|----------------------------|-------|------------------------------|-------|
| | | abs. | % | abs. | % | abs. | % | abs. | % | abs. | % | abs. | % | abs. | % |
| | | | | | | | | | | | | | | | |
| Escuela de Estudios Generales | | 17 | 0,91 | 6 | 1,18 | | | | | 10 | 2,01 | 5 | 0,75 | | |
| Programa de Investigación | | 1 330 | 71,24 | 353 | 69,22 | 10 | 76,92 | 17 | 48,57 | 331 | 66,60 | 503 | 75,64 | 11 | 47,83 |
| Unidades de apoyo | | 88 | 4,71 | 20 | 3,92 | | | | | 7 | 1,41 | 37 | 5,56 | | |
| Est. Exp. Fabio Baudrit | | 29 | 1,55 | 5 | 0,98 | | | | | 3 | 0,60 | 17 | 2,56 | | |
| Est. Exp. Ganado Lechero | | 19 | 1,02 | 8 | 1,57 | | | | | 2 | 0,40 | 8 | 1,20 | | |
| LEBI | | 5 | 0,27 | 2 | 0,39 | | | | | 1 | 0,20 | 3 | 0,45 | | |
| Jardín Lankester | | 31 | 1,66 | 5 | 0,98 | | | | | 1 | 0,20 | 5 | 0,75 | | |
| SIEDIN | | 4 | 0,21 | | | | | | | | | 4 | 0,60 | | |
| Centros e Institutos de investigación | | 1 241 | 66,47 | 333 | 65,29 | 10 | 76,92 | 17 | 48,57 | 324 | 65,19 | 466 | 70,08 | 11 | 47,83 |
| CCP | | 14 | 0,75 | 6 | 1,18 | 1 | 7,69 | | | 1 | 0,20 | 4 | 0,60 | 1 | 4,35 |
| C.E.L.E.Q. | | 18 | 0,96 | 4 | 0,78 | | | | | 10 | 2,01 | 10 | 1,50 | | |
| C.I.A. | | 31 | 1,66 | 6 | 1,18 | | | | | 3 | 0,60 | 16 | 2,41 | | |
| C.I.A.N | | 16 | 0,86 | 8 | 1,57 | | | | | 5 | 1,01 | 6 | 0,90 | | |
| C.I.B.C.M. | | 46 | 2,46 | 13 | 2,55 | | | 1 | 2,86 | 16 | 3,22 | 15 | 2,26 | | |
| C.I.B.E.T. | | 29 | 1,55 | 10 | 1,96 | | | | | 2 | 0,40 | 4 | 0,60 | | |
| C.I.C.A. | | 29 | 1,55 | 11 | 2,16 | | | | | 3 | 0,60 | 12 | 1,80 | | |
| C.I.CANUN. | | 26 | 1,39 | 4 | 0,78 | | | | | 4 | 0,80 | 15 | 2,26 | | |
| C.I.C.AP | | 17 | 0,91 | 5 | 0,98 | | | | | 6 | 1,21 | 5 | 0,75 | | |
| C.I.C.ES | | 7 | 0,37 | | | | | | | 3 | 0,60 | 2 | 0,30 | | |
| CICG | | 16 | 0,86 | 5 | 0,98 | | | | | 6 | 1,21 | 6 | 0,90 | | |
| C.I.CI.CA | | 5 | 0,27 | 3 | 0,59 | | | | | | | 1 | 0,15 | | |
| C.I.CI.MA | | 30 | 1,61 | 4 | 0,78 | | | 1 | 2,86 | 7 | 1,41 | 15 | 2,26 | | |
| C.I.C.OM | | 43 | 2,30 | 13 | 2,55 | 1 | 7,69 | 1 | 2,86 | 9 | 1,81 | 12 | 1,80 | 1 | 4,35 |
| C.I.DI.CER | | 19 | 1,02 | 5 | 0,98 | 2 | 15,38 | 1 | 2,86 | 7 | 1,41 | 4 | 0,60 | 1 | 4,35 |
| C.I.E.D.A. | | 23 | 1,23 | 6 | 1,18 | | | | | 5 | 1,01 | 12 | 1,80 | | |
| C.I.DES | | 23 | 1,23 | 4 | 0,78 | | | | | 3 | 0,60 | 10 | 1,50 | | |
| C.I.E.M. | | 12 | 0,64 | 1 | 0,20 | | | | | 3 | 0,60 | 6 | 0,90 | | |
| C.I.E.M.I.C. | | 32 | 1,71 | 5 | 0,98 | | | 1 | 2,86 | 2 | 0,40 | 18 | 2,71 | | |
| C.I.E.P. | | 27 | 1,45 | 8 | 1,57 | 1 | 7,69 | 1 | 2,86 | 7 | 1,41 | 9 | 1,35 | | |
| C.I.E.T. | | 51 | 2,73 | 15 | 2,94 | 1 | 7,69 | 1 | 2,86 | 13 | 2,62 | 17 | 2,56 | 1 | 4,35 |
| C.I.GE.FI. | | 10 | 0,54 | 2 | 0,39 | | | | | 2 | 0,40 | 6 | 0,90 | | |
| C.I.GRA.S. | | 24 | 1,29 | 6 | 1,18 | | | | | 10 | 2,01 | 9 | 1,35 | | |
| C.I.H.A.C. | | 27 | 1,45 | 5 | 0,98 | | | | | 6 | 1,21 | 5 | 0,75 | | |
| C.I.H.A.T.A. | | 8 | 0,43 | 1 | 0,20 | | | | | 3 | 0,60 | 3 | 0,45 | | |
| C.I.I.C.LA. | | 32 | 1,71 | 9 | 1,76 | | | | | 12 | 2,41 | 10 | 1,50 | 1 | 4,35 |
| C.I.MAR. | | 59 | 3,16 | 9 | 1,76 | 1 | 7,69 | | | 12 | 2,41 | 24 | 3,61 | | |
| CIMM | | 11 | 0,59 | 1 | 0,20 | | | 1 | 2,86 | 11 | 2,21 | 1 | 0,15 | | |
| CIMOHU | | 10 | 0,54 | 3 | 0,59 | | | | | 1 | 0,20 | 6 | 0,90 | 1 | 4,35 |
| CIMPA | | 36 | 1,93 | 11 | 2,16 | | | 2 | 5,71 | 14 | 2,82 | 11 | 1,65 | | |
| CIN | | 13 | 0,70 | 6 | 1,18 | | | | | 3 | 0,60 | 4 | 0,60 | 1 | 4,35 |
| C.I.N.A. | | 31 | 1,66 | 11 | 2,16 | | | | | 11 | 2,21 | 6 | 0,90 | | |
| C.I.NES.PA. | | 12 | 0,64 | 1 | 0,20 | | | | | | | 7 | 1,05 | 1 | 4,35 |
| C.I.OdD. | | 11 | 0,59 | 7 | 1,37 | | | | | 5 | 1,01 | 3 | 0,45 | | |
| C.I.PRO.C. | | 9 | 0,48 | 2 | 0,39 | | | | | 3 | 0,60 | 5 | 0,75 | | |
| C.I.PRO.NA. | | 23 | 1,23 | 6 | 1,18 | | | | | 7 | 1,41 | 9 | 1,35 | | |
| C.I.T.A. | | 43 | 2,30 | 10 | 1,96 | | | 1 | 2,86 | 11 | 2,21 | 19 | 2,86 | 2 | 8,70 |
| CITIC | | 15 | 0,80 | 3 | 0,59 | | | | | 4 | 0,80 | 9 | 1,35 | | |
| FEIMA | | 2 | 0,11 | 1 | 0,20 | | | | | 1 | 0,20 | | | | |
| I.C.P. | | 21 | 1,12 | 4 | 0,78 | | | | | 6 | 1,21 | 6 | 0,90 | | |
| IIA | | 2 | 0,11 | | | | | | | | | 1 | 0,15 | | |
| I.I.ARTE | | 17 | 0,91 | 5 | 0,98 | 1 | 7,69 | | | 5 | 1,01 | 8 | 1,20 | | |
| I.I.C.E. | | 26 | 1,39 | 12 | 2,35 | | | | | 7 | 1,41 | 8 | 1,20 | | |
| I.I.J. | | 24 | 1,29 | 6 | 1,18 | | | 1 | 2,86 | 2 | 0,40 | 10 | 1,50 | | |
| I.I.P. | | 33 | 1,77 | 3 | 0,59 | | | 1 | 2,86 | 8 | 1,61 | 20 | 3,01 | | |
| I.I.S. | | 36 | 1,93 | 17 | 3,33 | | | | | 9 | 1,81 | 15 | 2,26 | | |
| IN.I.E. | | 59 | 3,16 | 21 | 4,12 | | | 1 | 2,86 | 18 | 3,62 | 17 | 2,56 | | |
| IN.I.F. | | 21 | 1,12 | 10 | 1,96 | 1 | 7,69 | 1 | 2,86 | 7 | 1,41 | 4 | 0,60 | | |
| INIFAR | | 21 | 1,12 | 5 | 0,98 | | | | | 11 | 2,21 | 8 | 1,20 | 1 | 4,35 |
| IN.I.I. | | 38 | 2,04 | 5 | 0,98 | | | 1 | 2,86 | 2 | 0,40 | 13 | 1,95 | | |
| INIL | | 19 | 1,02 | 6 | 1,18 | 1 | 7,69 | | | 10 | 2,01 | 6 | 0,90 | | |
| IN.I.SA. | | 34 | 1,82 | 9 | 1,76 | | | 1 | 2,86 | 8 | 1,61 | 14 | 2,11 | | |
| Programa de Estudios de Posgrado | | 1 | 0,05 | | | | | | | | | | | | |
| Sistemas de Estudios de Posgrad | | 1 | 0,05 | | | | | | | | | | | | |

| Unidades | Proyectos | Activos ^{1/} | | Nuevos ^{2/} | | Suspendidos ^{3/} | | Cerrados ^{4/} | | Terminados ^{5/} | | Ampliaciones ^{6/} | | Reactivaciones ^{7/} | |
|--------------------------------|-----------|-----------------------|-------------|----------------------|-------------|---------------------------|--------------|------------------------|--------------|--------------------------|-------------|----------------------------|-------------|------------------------------|--------------|
| | | abs. | % | abs. | % | abs. | % | abs. | % | abs. | % | abs. | % | abs. | % |
| Otras Unidades | | 14 | 0,75 | | | | | 1 | 2,86 | 3 | 0,60 | 9 | 1,35 | | |
| Vicerrectoría de Investigación | | 13 | 0,70 | | | | | 1 | 2,86 | 3 | 0,60 | 8 | 1,20 | | |
| Oficina de Bienestar y Salud | | 1 | 0,05 | | | | | | | | | 1 | 0,15 | | |
| Sedes Regionales | | 121 | 6,48 | 37 | 7,25 | 3 | 23,08 | 7 | 20,00 | 40 | 8,05 | 29 | 4,36 | 3 | 13,04 |
| Sede Regional de Occidente | | 46 | 2,46 | 15 | 2,94 | 2 | 15,38 | 7 | 20,00 | 20 | 4,02 | 10 | 1,50 | 3 | 13,04 |
| Sede Regional del Atlántico | | 15 | 0,80 | 3 | 0,59 | | | | | 3 | 0,60 | 4 | 0,60 | | |
| Sede Regional de Guanacaste | | 18 | 0,96 | 8 | 1,57 | | | | | 4 | 0,80 | 4 | 0,60 | | |
| Sede Regional del Caribe | | 13 | 0,70 | 2 | 0,39 | | | | | 5 | 1,01 | 6 | 0,90 | | |
| Sede Regional del Pacífico | | 19 | 1,02 | 7 | 1,37 | | | | | 5 | 1,01 | 5 | 0,75 | | |
| Sede Regional del Sur | | 10 | 0,54 | 2 | 0,39 | 1 | 7,69 | | | 3 | 0,60 | | | | |

^{1/} Todo proyecto que estuvo vigente en el periodo determinado.

^{2/} Propuestas aprobadas en la Vicerrectoría de Investigación.

^{3/} La ejecución del proyecto ha sido paralizada temporalmente, por lo tanto, las actividades registradas para el proyecto se encuentran suspendidas.

^{4/} La ejecución del proyecto ha sido paralizada indefinidamente sin que éste haya alcanzado los objetivos propuestos.

^{5/} Son aquellos proyectos que una vez concluida su vigencia de ejecución se dan por terminados. Generalmente los proyectos que terminan en un determinado año se vienen ejecutando de años atrás. Para efectos estadísticos, se contabilizan a partir del momento en que terminan su ejecución.

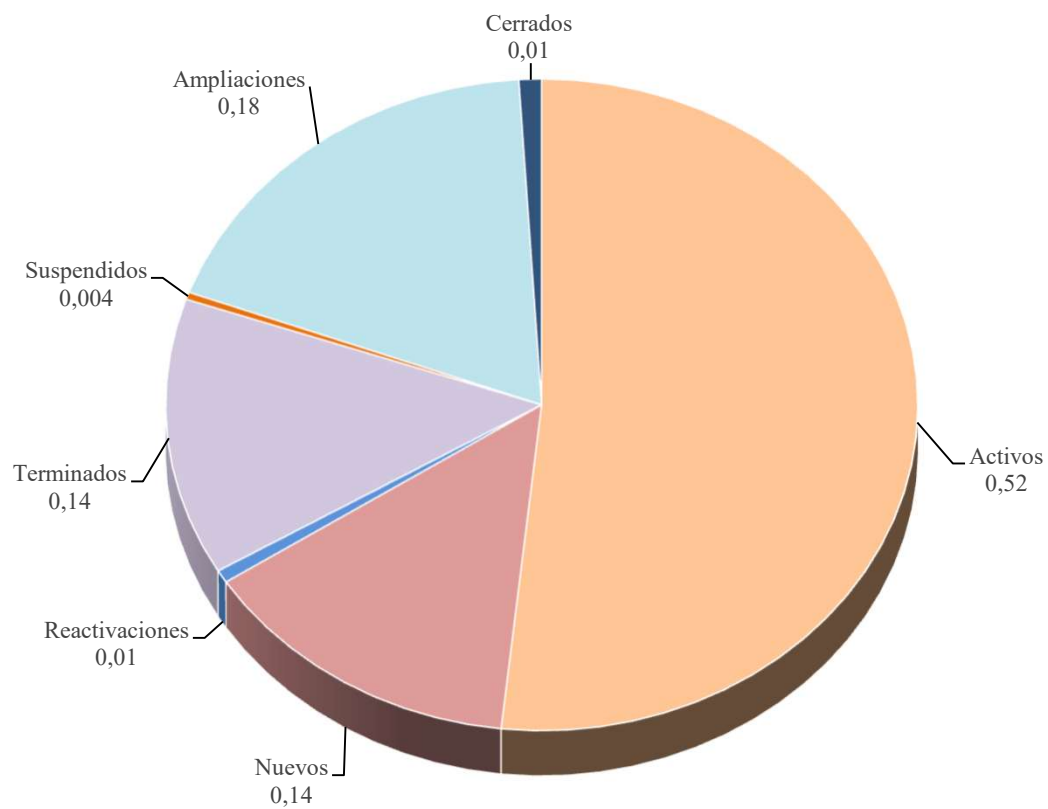
^{6/} Ampliación de proyectos en desarrollo y se toman por periodo de vigencia.

^{7/} Reactivación de proyectos suspendidos.

Fuente: Vicerrectoría de Investigación.
Oficina de Planificación Universitaria.

Gráfico I-2

Panorama Cuantitativo Universitario. 2023
Distribución relativa de los Proyectos
de Investigación.



Fuente: Cuadro I-2

Universidad de Costa Rica
Panorama Cuantitativo Universitario

Cuadro I-3: Número de Proyectos de investigación según estado. 2019 - 2023

| Proyectos \ Año | 2019 | 2020 | 2021 | 2022 | 2023 |
|------------------------------|-------|-------|-------|-------|-------|
| Activos ^{1/} | 1 865 | 1 862 | 1 938 | | 1 867 |
| Nuevos ^{2/} | 506 | 505 | 487 | | 510 |
| Suspendidos ^{3/} | | 26 | 29 | 19 | 13 |
| Cerrados ^{4/} | 34 | 40 | 63 | 35 | 35 |
| Terminados ^{5/} | 471 | 445 | 606 | 344 | 497 |
| Ampliaciones ^{6/} | 602 | 605 | 687 | 79 | 665 |
| Reactivaciones ^{7/} | 25 | 27 | 20 | | 23 |
| Desarrollo ^{8/} | | | | 1 161 | |
| Vencido | | | | 356 | |

^{1/} Todo proyecto que estuvo vigente en el periodo determinado.

^{2/} Propuestas aprobadas en la Vicerrectoría de Investigación.

^{3/} La ejecución del proyecto ha sido paralizada temporalmente, por lo tanto, las actividades registradas para el proyecto se encuentran suspendidas.

^{4/} La ejecución del proyecto ha sido paralizada indefinidamente sin que éste haya alcanzado los objetivos propuestos.

^{5/} Son aquellos proyectos que una vez concluida su vigencia de ejecución se dan por terminados. Generalmente los proyectos que terminan en un determinado año se vienen ejecutando de años atrás. Para efectos estadísticos, se contabilizan a partir del momento en

^{6/} Ampliación de proyectos en desarrollo y se toman por periodo de vigencia.

^{7/} Reactivación de proyectos suspendidos.

^{8/} Total de proyectos en desarrollo.

Fuente: Vicerrectoría de Investigación.
Oficina de Planificación Universitaria.

Cuadro I-4: Proyectos de investigación según tipo, por unidad. 2023

| Unidades | Proyectos | Total ^{1/} | | Básica | | Aplicada | | Tecnológica | |
|--|-----------|---------------------|---------------|--------------|---------------|-----------|-------------|-------------|-------------|
| | | abs. | % | abs. | % | abs. | % | abs. | % |
| Universidad de Costa Rica | | 1 403 | 100,00 | 1 376 | 98,08 | 21 | 1,50 | 6 | 0,43 |
| Sede Rodrigo Facio | | 1 300 | 92,66 | 1274 | 98,00 | 21 | 1,62 | 5 | 0,38 |
| Programa de Docencia | | 304 | 21,67 | 294 | 96,71 | 7 | 2,30 | 3 | 0,99 |
| Área de Artes y Letras | | 26 | 1,85 | 26 | 100,00 | | | | |
| Facultad de Bellas Artes | | 1 | 0,07 | 1 | 100,00 | | | | |
| Artes Musicales | | 1 | 0,07 | 1 | 100,00 | | | | |
| Facultad de Letras | | 25 | 1,78 | 25 | 100,00 | | | | |
| Filología | | 9 | 0,64 | 9 | 100,00 | | | | |
| Lenguas Modernas | | 16 | 1,14 | 16 | 100,00 | | | | |
| Área de Ciencias Básicas | | 69 | 4,92 | 69 | 100,00 | | | | |
| Facultad de Ciencias | | 69 | 4,92 | 69 | 100,00 | | | | |
| Biología | | 37 | 2,64 | 37 | 100,00 | | | | |
| Física | | 7 | 0,50 | 7 | 100,00 | | | | |
| Geología | | 3 | 0,21 | 3 | 100,00 | | | | |
| Química | | 22 | 1,57 | 22 | 100,00 | | | | |
| Área de Ciencias Sociales | | 50 | 3,56 | 50 | 100,00 | | | | |
| Facultad de Ciencias Económicas | | 13 | 0,93 | 13 | 100,00 | | | | |
| Administración de Negocios | | 4 | 0,29 | 4 | 100,00 | | | | |
| Administración Pública | | 5 | 0,36 | 5 | 100,00 | | | | |
| Economía | | 2 | 0,14 | 2 | 100,00 | | | | |
| Estadística | | 2 | 0,14 | 2 | 100,00 | | | | |
| Facultad de Ciencias Sociales | | 27 | 1,92 | 27 | 100,00 | | | | |
| Sociología | | 3 | 0,21 | 3 | 100,00 | | | | |
| Ciencias Políticas | | 1 | 0,07 | 1 | 100,00 | | | | |
| Geografía | | 16 | 1,14 | 16 | 100,00 | | | | |
| Psicología | | 2 | 0,14 | 2 | 100,00 | | | | |
| Trabajo Social | | 5 | 0,36 | 5 | 100,00 | | | | |
| Facultad de Educación | | 10 | 0,71 | 10 | 100,00 | | | | |
| Formación Docente | | 5 | 0,36 | 5 | 100,00 | | | | |
| Bibliotecología | | 3 | 0,21 | 3 | 100,00 | | | | |
| Educación Física y Deportes | | 2 | 0,14 | 2 | 100,00 | | | | |
| Área de Salud | | 58 | 4,13 | 58 | 100,00 | | | | |
| Facultad de Medicina | | 33 | 2,35 | 33 | 100,00 | | | | |
| Medicina | | 13 | 0,93 | 13 | 100,00 | | | | |
| Enfermería | | 3 | 0,21 | 3 | 100,00 | | | | |
| Nutrición | | 7 | 0,50 | 7 | 100,00 | | | | |
| Tecnologías en Salud | | 5 | 0,36 | 5 | 100,00 | | | | |
| Salud Pública | | 5 | 0,36 | 5 | 100,00 | | | | |
| Facultad de Microbiología | | 2 | 0,14 | 2 | 100,00 | | | | |
| Facultad de Odontología | | 23 | 1,64 | 23 | 100,00 | | | | |
| Área de Ingeniería y Arquitectura | | 90 | 6,41 | 80 | 88,89 | 7 | 7,78 | 3 | 3,33 |
| Facultad de Ingeniería | | 90 | 6,41 | 80 | 88,89 | 7 | 7,78 | 3 | 3,33 |
| Ingeniería Civil | | 19 | 1,35 | 17 | 89,47 | 2 | 10,53 | | |
| Ingeniería Eléctrica | | 20 | 1,43 | 18 | 90,00 | 1 | 5,00 | 1 | 5,00 |
| Ingeniería Industrial | | 11 | 0,78 | 10 | 90,91 | | | 1 | 9,09 |
| Ingeniería Química | | 5 | 0,36 | 4 | 80,00 | 1 | 20,00 | | |
| Arquitectura | | 15 | 1,07 | 14 | 93,33 | 1 | 6,67 | | |
| Ingeniería Topográfica | | 10 | | 7 | 70,00 | 2 | 20,00 | 1 | 10,00 |
| Ingeniería Biosistemas | | 10 | 0,71 | 10 | 100,00 | | | | |
| Escuela de Estudios Generales | | 11 | 0,78 | 11 | 100,00 | | | | |
| Programa de Investigación | | 994 | 70,85 | 978 | 98,39 | 14 | 1,41 | 2 | 0,20 |
| Unidades de apoyo | | 65 | 4,63 | 63 | 96,92 | 1 | 1,54 | 1 | 1,54 |
| Est. Exp. Fabio Baudrit | | 19 | 1,35 | 18 | 94,74 | | | 1 | 5,26 |
| Est. Exp. Ganado Lechero | | 12 | 0,86 | 11 | 91,67 | 1 | 8,33 | | |
| SIEDIN | | 1 | 0,07 | 1 | 100,00 | | | | |
| LEBI | | 4 | 0,29 | 4 | 100,00 | | | | |
| Jardín Lankester | | 29 | 2,07 | 29 | 100,00 | | | | |

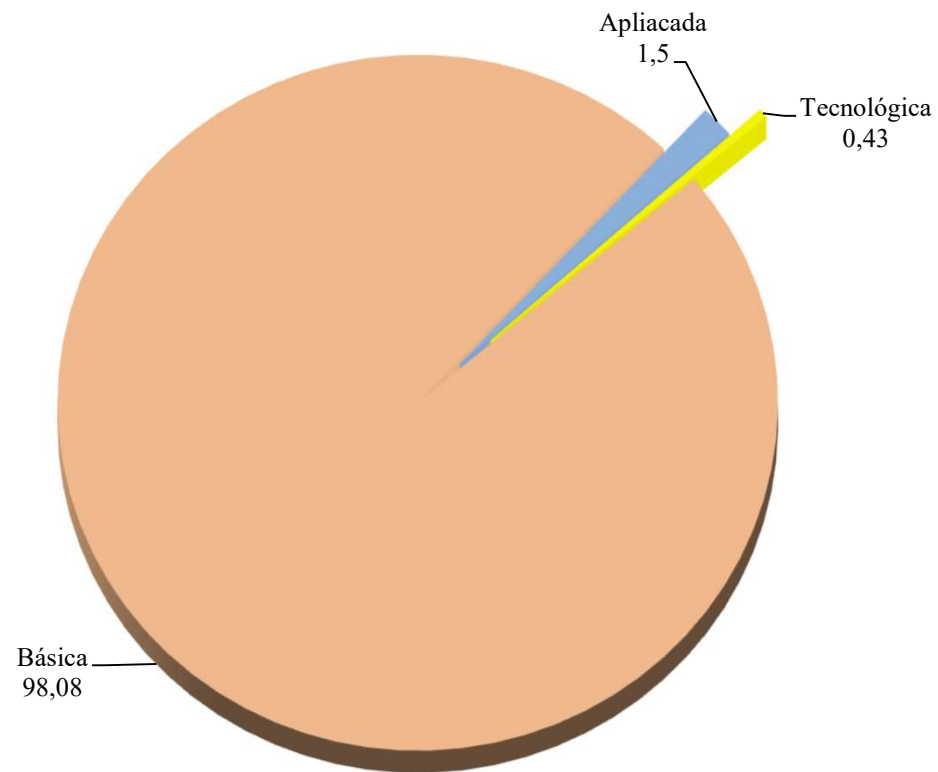
| Unidades | Proyectos | Total ^{1/} | | Básica | | Aplicada | | Tecnológica | |
|---------------------------------------|-----------|---------------------|-------------|------------|---------------|----------|-------|-------------|-------------|
| | | abs. | % | abs. | % | abs. | % | abs. | % |
| Centros e Institutos de investigación | | 928 | 66,14 | 914 | 98,49 | 13 | 1,40 | 1 | 0,11 |
| CCP | | 7 | 0,50 | 7 | 100,00 | | | | |
| CELEQ | | 11 | 0,78 | 11 | 100,00 | | | | |
| CIA | | 22 | 1,57 | 21 | 95,45 | 1 | 4,55 | | |
| CIAN | | 10 | 0,71 | 10 | 100,00 | | | | |
| CIBCM | | 34 | 2,42 | 34 | 100,00 | | | | |
| CIBET | | 20 | 1,43 | 20 | 100,00 | | | | |
| CICA | | 26 | 1,85 | 26 | 100,00 | | | | |
| CICANUM | | 18 | 1,28 | 18 | 100,00 | | | | |
| CICAP | | 13 | 0,93 | 13 | 100,00 | | | | |
| CICES | | 6 | 0,43 | 6 | 100,00 | | | | |
| CICG | | 14 | 1,00 | 14 | 100,00 | | | | |
| CICICA | | 3 | 0,21 | 3 | 100,00 | | | | |
| CICIMA | | 25 | 1,78 | 25 | 100,00 | | | | |
| CICOM | | 33 | 2,35 | 33 | 100,00 | | | | |
| CIDICER | | 18 | 1,28 | 18 | 100,00 | | | | |
| CIEDA | | 20 | 1,43 | 20 | 100,00 | | | | |
| CIEDES | | 9 | 0,64 | 9 | 100,00 | | | | |
| CIEM | | 11 | 0,78 | 11 | 100,00 | | | | |
| CIEMIC | | 25 | 1,78 | 25 | 100,00 | | | | |
| CIEP | | 19 | 1,35 | 19 | 100,00 | | | | |
| CIET | | 47 | 3,35 | 47 | 100,00 | | | | |
| CIGEFI | | 5 | 0,36 | 4 | 80,00 | 1 | 20,00 | | |
| CIGRAS | | 22 | 1,57 | 22 | 100,00 | | | | |
| CIHAC | | 17 | 1,21 | 17 | 100,00 | | | | |
| CIHATA | | 7 | 0,50 | 7 | 100,00 | | | | |
| CIICLA | | 16 | 1,14 | 16 | 100,00 | | | | |
| CIMAR | | 54 | 3,85 | 51 | 94,44 | 3 | 5,56 | | |
| CIMM | | 10 | 0,71 | 10 | 100,00 | | | | |
| CIMOHU | | 8 | 0,57 | 8 | 100,00 | | | | |
| CIMPA | | 33 | 2,35 | 32 | 96,97 | 1 | 3,03 | | |
| CIN | | 9 | 0,64 | 9 | 100,00 | | | | |
| CINA | | 24 | 1,71 | 24 | 100,00 | | | | |
| CINESPA | | 7 | 0,50 | 7 | 100,00 | | | | |
| CIOdD | | 7 | 0,50 | 7 | 100,00 | | | | |
| CIPROC | | 7 | 0,50 | 7 | 100,00 | | | | |
| CIPRONA | | 22 | 1,57 | 22 | 100,00 | | | | |
| CITA | | 37 | 2,64 | 35 | 94,59 | 1 | 2,70 | 1 | 2,70 |
| CITIC | | 13 | 0,93 | 12 | 92,31 | 1 | 7,69 | | |
| FEIMA | | 2 | 0,14 | 2 | 100,00 | | | | |
| ICP | | 19 | 1,35 | 19 | 100,00 | | | | |
| IIA | | 2 | 0,14 | 2 | 100,00 | | | | |
| IIARTE | | 8 | 0,57 | 8 | 100,00 | | | | |
| IIICE | | 18 | 1,28 | 18 | 100,00 | | | | |
| IIJ | | 19 | 1,35 | 19 | 100,00 | | | | |
| IIP | | 24 | 1,71 | 24 | 100,00 | | | | |
| IIS | | 11 | 0,78 | 11 | 100,00 | | | | |
| INIE | | 39 | 2,78 | 39 | 100,00 | | | | |
| INIF | | 17 | 1,21 | 17 | 100,00 | | | | |
| INIFAR | | 13 | 0,93 | 13 | 100,00 | | | | |
| INII | | 25 | 1,78 | 22 | 88,00 | 3 | 12,00 | | |
| INIL | | 13 | 0,93 | 13 | 100,00 | | | | |
| INISA | | 29 | 2,07 | 27 | 93,10 | 2 | 6,90 | | |
| Programa de Estudios de Posgrado | | 1 | 0,07 | 1 | 100,00 | | | | |
| Sistemas de Estudios de Posgrado | | 1 | 0,07 | 1 | 100,00 | | | | |
| Programa de Dirección Superior | | 2 | 0,14 | 2 | 100,00 | | | | |
| Vicerrectorías | | 2 | 0,14 | 2 | 100,00 | | | | |
| Vicerrectoría de Investigación | | 2 | 0,14 | 2 | 100,00 | | | | |
| Sedes Regionales | | 103 | 7,34 | 102 | 99,03 | | | 1 | 0,97 |
| Sede Regional de Occidente | | 38 | 2,71 | 38 | 100,00 | | | | |
| Sede Regional del Atlántico | | 14 | 1,00 | 14 | 100,00 | | | | |
| Sede Regional de Guanacaste | | 17 | 1,21 | 16 | 94,12 | | | 1 | 5,88 |
| Sede Regional del Caribe | | 10 | 0,71 | 10 | 100,00 | | | | |
| Sede Regional del Pacífico | | 14 | 1,00 | 14 | 100,00 | | | | |
| Sede Regional del Sur | | 10 | 0,71 | 10 | 100,00 | | | | |

^{1/} La distribución vertical es con respecto al total de la Universidad y la distribución horizontal es con respecto al total de la Unidad.

Gráfico I-3

Panorama Cuantitativo Universitario. 2023

Distribución relativa de los proyectos de Investigación, según tipo



Fuente: Cuadro I-4

Cuadro I-5: Número de Investigadores (as) participantes en los proyectos de investigación según grado y género, por programa y área 2023

| Unidades | Grado Género | Total ^{1/} | | Bachillerato | | | | Licenciatura | | | | Maestría ^{2/} | | | | Doctorado | | | |
|-----------------------------------|-----------------|---------------------|--------|--------------|-------|-------|-------|--------------|-------|-------|--------|------------------------|-------|-------|-------|-----------|-------|-------|-------|
| | | abs. | % | Hombre | | Mujer | | Hombre | | Mujer | | Hombre | | Mujer | | Hombre | | Mujer | |
| | | | | abs. | % | abs. | % | abs. | % | abs. | % | abs. | % | abs. | % | | | | |
| | | | | | | | | | | | | | | | | | | | |
| Universidad de Costa Rica | | 2 007 | 100,00 | 67 | 3,34 | 59 | 2,94 | 225 | 11,21 | 279 | 13,90 | 295 | 14,70 | 303 | 15,10 | 476 | 23,72 | 303 | 15,10 |
| Sede Rodrigo Facio | | 1 818 | 90,58 | 59 | 3,25 | 57 | 3,14 | 202 | 11,11 | 240 | 13,20 | 250 | 13,75 | 271 | 14,91 | 449 | 24,70 | 290 | 15,95 |
| Programa de Docencia | | 1 212 | 60,39 | 22 | 1,82 | 23 | 1,90 | 120 | 9,90 | 119 | 9,82 | 158 | 13,04 | 184 | 15,18 | 357 | 29,46 | 229 | 18,89 |
| Área de Artes y Letras | | 76 | 3,79 | | | 1 | 1,32 | 3 | 3,95 | 6 | 7,89 | 9 | 11,84 | 18 | 23,68 | 25 | 32,89 | 14 | 18,42 |
| Facultad de Bellas Artes | | 14 | 0,70 | | | | | 3 | 21,43 | 2 | 14,29 | 2 | 14,29 | 3 | 21,43 | 2 | 14,29 | 2 | 14,29 |
| Artes Musicales | | 5 | 0,25 | | | | | 2 | 40,00 | 1 | 20,00 | | | | | 1 | 20,00 | 1 | 20,00 |
| Artes Dramáticas | | 4 | 0,20 | | | | | | | | | 1 | 25,00 | 2 | 50,00 | | | 1 | 25,00 |
| Artes Plásticas | | 5 | 0,25 | | | | | 1 | 20,00 | 1 | 20,00 | 1 | 20,00 | 1 | 20,00 | 1 | 20,00 | | |
| Facultad de Letras | | 62 | 3,09 | | | 1 | 1,61 | | | 4 | 6,45 | 7 | 11,29 | 15 | 24,19 | 23 | 37,10 | 12 | 19,35 |
| Decanato de Letras | | 3 | 0,15 | | | | | | | 3 | 100,00 | | | | | | | | |
| Filología | | 23 | 1,15 | | | 1 | 4,35 | | | | | 3 | 13,04 | 7 | 30,43 | 7 | 30,43 | 5 | 21,74 |
| Filosofía | | 14 | 0,70 | | | | | | | 1 | 7,14 | | | 1 | 7,14 | 9 | 64,29 | 3 | 21,43 |
| Lenguas Modernas | | 22 | 1,10 | | | | | | | | | 4 | 18,18 | 7 | 31,82 | 7 | 31,82 | 4 | 18,18 |
| Área de Ciencias Básicas | | 213 | 10,61 | 3 | 1,41 | 6 | 2,82 | 14 | 6,57 | 5 | 2,35 | 21 | 9,86 | 10 | 4,69 | 118 | 55,40 | 36 | 16,90 |
| Facultad de Ciencias | | 213 | 10,61 | 3 | 1,41 | 6 | 2,82 | 14 | 6,57 | 5 | 2,35 | 21 | 9,86 | 10 | 4,69 | 118 | 55,40 | 36 | 16,90 |
| Biología | | 52 | 2,59 | | | 1 | 1,92 | | | 3 | 5,77 | 3 | 5,77 | 6 | 11,54 | 28 | 53,85 | 11 | 21,15 |
| Física | | 45 | 2,24 | 1 | 2,22 | | | | | | | 6 | 13,33 | 1 | 2,22 | 31 | 68,89 | 6 | 13,33 |
| Geología | | 25 | 1,25 | | | 5 | 20,00 | | | | | 5 | 20,00 | 1 | 4,00 | 8 | 32,00 | 6 | 24,00 |
| Matemática | | 45 | 2,24 | 1 | 2,22 | | | 11 | 24,44 | | | 2 | 4,44 | | | 25 | 55,56 | 6 | 13,33 |
| Química | | 46 | 2,29 | 1 | 2,17 | | | 3 | 6,52 | 2 | 4,35 | 5 | 10,87 | 2 | 4,35 | 26 | 56,52 | 7 | 15,22 |
| Área de Ciencias Sociales | | 342 | 17,04 | 11 | 3,22 | 9 | 2,63 | 24 | 7,02 | 35 | 10,23 | 41 | 11,99 | 64 | 18,71 | 81 | 23,68 | 77 | 22,51 |
| Facultad de Ciencias Económicas | | 61 | 3,04 | 9 | 14,75 | 5 | 8,20 | 4 | 6,56 | 7 | 11,48 | 5 | 8,20 | 10 | 16,39 | 11 | 18,03 | 10 | 16,39 |
| Administración de Negocios | | 8 | 0,40 | 1 | 12,50 | | | 1 | 12,50 | | | 1 | 12,50 | 2 | 25,00 | 2 | 25,00 | 1 | 12,50 |
| Administración Pública | | 18 | 0,90 | 1 | 5,56 | 1 | 5,56 | 1 | 5,56 | 5 | 27,78 | 2 | 11,11 | 5 | 27,78 | 1 | 5,56 | 2 | 11,11 |
| Economía | | 23 | 1,15 | 6 | 26,09 | 2 | 8,70 | 1 | 4,35 | 1 | 4,35 | 2 | 8,70 | 2 | 8,70 | 5 | 21,74 | 4 | 17,39 |
| Estadística | | 12 | 0,60 | 1 | 8,33 | 2 | 16,67 | 1 | 8,33 | 1 | 8,33 | | | 1 | 8,33 | 3 | 25,00 | 3 | 25,00 |
| Facultades de Derecho | | 21 | 1,05 | 1 | 4,76 | | | 1 | 4,76 | 1 | 4,76 | 2 | 9,52 | 1 | 4,76 | 12 | 57,14 | 3 | 14,29 |
| Facultad de Ciencias Sociales | | 157 | 7,82 | 1 | 0,64 | 3 | 1,91 | 7 | 4,46 | 9 | 5,73 | 23 | 14,65 | 35 | 22,29 | 50 | 31,85 | 29 | 18,47 |
| Antropología | | 18 | 0,90 | | | | | 1 | 5,56 | 1 | 5,56 | | | 3 | 16,67 | 10 | 55,56 | 3 | 16,67 |
| Sociología | | 14 | 0,70 | | | 1 | 7,14 | 1 | 7,14 | 2 | 14,29 | 3 | 21,43 | 2 | 14,29 | 3 | 21,43 | 2 | 14,29 |
| Cs. de la Comunicación Colectiva | | 34 | 1,69 | 1 | 2,94 | | | | | 3 | 8,82 | 4 | 11,76 | 11 | 32,35 | 8 | 23,53 | 7 | 20,59 |
| Ciencias Políticas | | 23 | 1,15 | | | 1 | 4,35 | 1 | 4,35 | | | 3 | 13,04 | 3 | 13,04 | 10 | 43,48 | 5 | 21,74 |
| Historia | | 16 | 0,80 | | | | | | | | | 3 | 18,75 | 1 | 6,25 | 9 | 56,25 | 3 | 18,75 |
| Geografía | | 20 | 1,00 | | | 1 | 5,00 | 1 | 5,00 | 2 | 10,00 | 6 | 30,00 | 4 | 20,00 | 4 | 20,00 | 2 | 10,00 |
| Psicología | | 21 | 1,05 | | | | | 2 | 9,52 | 1 | 4,76 | 3 | 14,29 | 6 | 28,57 | 5 | 23,81 | 4 | 19,05 |
| Trabajo Social | | 11 | 0,55 | | | | | 1 | 9,09 | | | 1 | 9,09 | 5 | 45,45 | 1 | 9,09 | 3 | 27,27 |
| Facultad de Educación | | 103 | 5,13 | | | 1 | 0,97 | 12 | 11,65 | 18 | 17,48 | 11 | 10,68 | 18 | 17,48 | 8 | 7,77 | 35 | 33,98 |
| Decanato de Educación | | 6 | 0,30 | | | | | | | 4 | 66,67 | | | 1 | 16,67 | | | 1 | 16,67 |
| Administración Educativa | | 8 | 0,40 | | | | | | | 1 | 12,50 | 2 | 25,00 | 1 | 12,50 | | | 4 | 50,00 |
| Formación Docente | | 30 | 1,49 | | | | | 4 | 13,33 | 4 | 13,33 | 1 | 3,33 | 6 | 20,00 | 2 | 6,67 | 13 | 43,33 |
| Educación Especial | | 26 | 1,30 | | | 1 | 3,85 | 1 | 3,85 | 6 | 23,08 | 2 | 7,69 | 8 | 30,77 | 1 | 3,85 | 7 | 26,92 |
| Bibliotecología | | 14 | 0,70 | | | | | 6 | 42,86 | 3 | 21,43 | 3 | 21,43 | | | | | 2 | 14,29 |
| Educación Física y Deportes | | 19 | 0,95 | | | | | 1 | 5,26 | | | 3 | 15,79 | 2 | 10,53 | 5 | 26,32 | 8 | 42,11 |
| Área de Salud | | 258 | 12,86 | 1 | 0,39 | 2 | 0,78 | 28 | 10,85 | 41 | 15,89 | 34 | 13,18 | 52 | 20,16 | 43 | 16,67 | 57 | 22,09 |
| Facultad de Farmacia | | 43 | 2,14 | | | | | 5 | 11,63 | 15 | 34,88 | 11 | 25,58 | 5 | 11,63 | 5 | 11,63 | 2 | 4,65 |
| Facultad de Medicina | | 109 | 5,43 | 1 | 0,92 | 2 | 1,83 | 10 | 9,17 | 11 | 10,09 | 14 | 12,84 | 31 | 28,44 | 12 | 11,01 | 28 | 25,69 |
| Medicina | | 41 | 2,04 | 1 | 2,44 | 1 | 2,44 | 7 | 17,07 | | | 7 | 17,07 | 3 | 7,32 | 10 | 24,39 | 12 | 29,27 |
| Enfermería | | 18 | 0,90 | | | | | | | 2 | 11,11 | 1 | 5,56 | 10 | 55,56 | 1 | 5,56 | 4 | 22,22 |
| Nutrición | | 20 | 1,00 | | | | | | | 4 | 20,00 | 1 | 5,00 | 7 | 35,00 | | | 8 | 40,00 |
| Tecnologías en Salud | | 13 | 0,65 | | | | | 1 | 7,69 | 2 | 15,38 | 2 | 15,38 | 6 | 46,15 | 1 | 7,69 | 1 | 7,69 |
| Salud Pública | | 17 | 0,85 | | | 1 | 5,88 | 2 | 11,76 | 3 | 17,65 | 3 | 17,65 | 5 | 29,41 | | | 3 | 17,65 |
| Facultad de Microbiología | | 65 | 3,24 | | | | | 7 | 10,77 | 12 | 18,46 | 4 | 6,15 | 8 | 12,31 | 19 | 29,23 | 15 | 23,08 |
| Facultad de Odontología | | 41 | 2,04 | | | | | 6 | 14,63 | 3 | 7,32 | 5 | 12,20 | 8 | 19,51 | 7 | 17,07 | 12 | 29,27 |
| Área de Ingeniería y Arquitectura | | 184 | 9,17 | 5 | 2,72 | 3 | 1,63 | 34 | 18,48 | 18 | 9,78 | 27 | 14,67 | 15 | 8,15 | 59 | 32,07 | 23 | 12,50 |
| Facultad de Ingeniería | | 184 | 9,17 | 5 | 2,72 | 3 | 1,63 | 34 | 18,48 | 18 | 9,78 | 27 | 14,67 | 15 | 8,15 | 59 | 32,07 | 23 | 12,50 |
| Decanato de Ingeniería | | 3 | 0,15 | | | | | | | 1 | 33,33 | | | | | | | 2 | 66,67 |
| Ingeniería Civil | | 33 | 1,64 | | | | | 7 | 21,21 | 4 | 12,12 | 5 | 15,15 | 4 | 12,12 | 12 | 36,36 | 1 | 3,03 |
| Ingeniería Eléctrica | | 25 | 1,25 | | | | | 3 | 12,00 | | | 2 | 8,00 | | | 19 | 76,00 | 1 | 4,00 |
| Ingeniería Industrial | | 26 | 1,30 | | | | | 6 | 23,08 | 4 | 15,38 | 5 | 19,23 | 6 | 23,08 | 4 | 15,38 | 1 | 3,85 |
| Ingeniería Mecánica | | 8 | 0,40 | 1 | 12,50 | 1 | 12,50 | 2 | 25,00 | | | | | | | 4 | 50,00 | | |
| Ingeniería Química | | 14 | 0,70 | | | | | 6 | 42,86 | 2 | 14,29 | | | 1 | 7,14 | 2 | 14,29 | 3 | 21,43 |
| Cs. Computación e Informática | | 18 | 0,90 | 2 | 11,11 | | | | | 1 | 5,56 | | | | | 12 | 66,67 | 3 | 16,67 |
| Arquitectura | | 17 | 0,85 | | | | | 3 | 17,65 | 3 | 17,65 | 4 | 23,53 | 3 | 17,65 | | | 4 | 23,53 |
| Ingeniería Biosistemas | | 24 | 1,20 | 1 | 4,17 | | | 4 | 16,67 | 1 | 4,17 | 5 | 20,83 | 1 | 4,17 | 5 | 20,83 | 7 | 29,17 |
| Ingeniería Topográfica | | 16 | 0,80 | 1 | 6,25 | 2 | 12,50 | 3 | 18,75 | 2 | 12,50 | 6 | 37,50 | | | 1 | 6,25 | 1 | 6,25 |
| Área de Ciencias Agroalimentarias | | 99 | 4,93 | 1 | 1,01 | 1 | 1,01 | 16 | 16,16 | 10 | 10,10 | 15 | 15,15 | 17 | 17,17 | 26 | 26,26 | 13 | 13,13 |
| Facultad de Cs. Agroalimentarias | | 99 | 4,93 | 1 | 1,01 | 1 | 1,01 | 16 | 16,16 | 10 | 10,10 | 15 | 15,15 | 17 | 17,17 | 26 | 26,26 | 13 | 13,13 |
| Decanato de Cs. Agronómicas | | 2 | 0,10 | | | | | | | | | | | 1 | 50,00 | | | 1 | 50,00 |
| Economía Agrícola y Agr | | | | | | | | | | | | | | | | | | | |

| Unidades | Grado Género | Total ^{1/} | | Bachillerato | | | | Licenciatura | | | | Maestría ^{2/} | | | | Doctorado | | | |
|---------------------------------------|-----------------|---------------------|-------------|--------------|-------------|----------|-------------|--------------|--------------|-----------|--------------|------------------------|--------------|-----------|--------------|-----------|--------------|-----------|-------------|
| | | abs. | % | Hombre | | Mujer | | Hombre | | Mujer | | Hombre | | Mujer | | Hombre | | Mujer | |
| | | | | abs. | % | abs. | % | abs. | % | abs. | % | abs. | % | abs. | % | abs. | % | abs. | % |
| Centros e Institutos de investigación | | 485 | 24,17 | 33 | 6,80 | 31 | 6,39 | 65 | 13,40 | 98 | 20,21 | 67 | 13,81 | 65 | 13,40 | 74 | 15,26 | 52 | 10,72 |
| C.E.L.E.Q. | | 8 | 0,40 | 1 | 12,50 | 1 | 12,50 | 1 | 12,50 | | | 2 | 25,00 | 1 | 12,50 | 2 | 25,00 | | |
| C.I.A. | | 23 | 1,15 | | | | | 6 | 26,09 | 8 | 34,78 | 3 | 13,04 | 1 | 4,35 | 2 | 8,70 | 3 | 13,04 |
| C.I.B.C.M. | | 30 | 1,49 | 3 | 10,00 | 1 | 3,33 | 5 | 16,67 | 5 | 16,67 | 4 | 13,33 | 6 | 20,00 | 2 | 6,67 | 4 | 13,33 |
| C.I.BET | | 2 | 0,10 | | | | | | | 1 | 50,00 | | | 1 | 50,00 | | | | |
| C.I.C.A. | | 23 | 1,15 | 1 | 4,35 | 4 | 17,39 | 4 | 17,39 | 1 | 4,35 | 2 | 8,70 | 4 | 17,39 | 5 | 21,74 | 2 | 8,70 |
| C.I.C.AP | | 3 | 0,15 | | | | | | | | | 1 | 33,33 | | | 2 | 66,67 | | |
| C.I.C.E.S | | 1 | 0,05 | | | | | 1 | 100,00 | | | | | | | | | | |
| C.I.C.OM | | 3 | 0,15 | | | | | | | 1 | 33,33 | | | 1 | 33,33 | 1 | 33,33 | | |
| C.I.CI.MA | | 4 | 0,20 | | | | | | | | | | | 1 | 25,00 | 3 | 75,00 | | |
| C.I.DES | | 3 | 0,15 | | | | | 2 | 66,67 | | | 1 | 33,33 | | | | | | |
| C.I.DI.CER | | 1 | 0,05 | | | | | | | | | 1 | 100,00 | | | | | | |
| C.I.E.D.A. | | 3 | 0,15 | | | 1 | 33,33 | 1 | 33,33 | 1 | 33,33 | | | | | | | | |
| C.I.E.M. | | 10 | 0,50 | | | | | 1 | 10,00 | 5 | 50,00 | | | | | | | 1 | 10,00 |
| C.I.E.M.I.C. | | 11 | 0,55 | 2 | 18,18 | 2 | 18,18 | | | 2 | 18,18 | 2 | 18,18 | 1 | 9,09 | 1 | 9,09 | 1 | 9,09 |
| C.I.E.P. | | 10 | 0,50 | | | 1 | 10,00 | 1 | 10,00 | 5 | 50,00 | | | 1 | 10,00 | 2 | 20,00 | | |
| C.I.E.T. | | 6 | 0,30 | 1 | 16,67 | 1 | 16,67 | | | 1 | 16,67 | | | 1 | 16,67 | 1 | 16,67 | 1 | 16,67 |
| C.I.GE.FI. | | 8 | 0,40 | 1 | 12,50 | | | 2 | 25,00 | | | 2 | 25,00 | | | 2 | 25,00 | 1 | 12,50 |
| C.I.GRA.S. | | 12 | 0,60 | 1 | 8,33 | | | 1 | 8,33 | 3 | 25,00 | 1 | 8,33 | 2 | 16,67 | 4 | 33,33 | | |
| C.I.H.A.C. | | 21 | 1,05 | | | | | 1 | 4,76 | 1 | 4,76 | 8 | 38,10 | 4 | 19,05 | 2 | 9,52 | 5 | 23,81 |
| C.I.H.A.T.A. | | 4 | 0,20 | 1 | 25,00 | | | 1 | 25,00 | 2 | 50,00 | | | | | | | | |
| C.I.I.C.LA. | | 9 | 0,45 | | | 1 | 11,11 | | | 3 | 33,33 | | | 1 | 11,11 | 2 | 22,22 | 2 | 22,22 |
| C.I.MAR. | | 13 | 0,65 | 2 | 15,38 | 2 | 15,38 | | | 3 | 23,08 | | | 2 | 15,38 | 1 | 7,69 | 3 | 23,08 |
| C.I.N.A. | | 12 | 0,60 | | | 1 | 8,33 | 3 | 25,00 | 4 | 33,33 | 2 | 16,67 | | | 1 | 8,33 | 1 | 8,33 |
| C.I.NES.PA. | | 3 | 0,15 | 1 | 33,33 | | | | | | | | | | | 1 | 33,33 | 1 | 33,33 |
| C.I.OdD | | 11 | 0,55 | 2 | 18,18 | 1 | 9,09 | 3 | 27,27 | | | | | 4 | 36,36 | 1 | 9,09 | | |
| C.I.PRO.NA. | | 3 | 0,15 | | | | | | | 2 | 66,67 | 1 | 33,33 | | | | | | |
| C.I.T.A. | | 21 | 1,05 | | | | | 3 | 14,29 | 10 | 47,62 | 1 | 4,76 | 3 | 14,29 | 2 | 9,52 | 2 | 9,52 |
| CCP | | 2 | 0,10 | | | | | | | | | 2 | 100,00 | | | | | | |
| CICG | | 5 | 0,25 | | | | | 2 | 40,00 | 1 | 20,00 | | | | | 2 | 40,00 | | |
| CIMOHU | | 1 | 0,05 | | | | | | | 1 | 100,00 | | | | | | | | |
| CIMPA | | 6 | 0,30 | | | | | | | | | | | | | 4 | 66,67 | 2 | 33,33 |
| CIN | | 3 | 0,15 | | | | | 1 | 33,33 | 1 | 33,33 | | | 1 | 33,33 | | | | |
| CITIC | | 17 | 0,85 | 7 | 41,18 | 1 | 5,88 | | | 1 | 5,88 | 6 | 35,29 | | | 1 | 5,88 | 1 | 5,88 |
| I.C.P. | | 25 | 1,25 | 3 | 12,00 | 1 | 4,00 | 3 | 12,00 | 3 | 12,00 | 3 | 12,00 | 3 | 12,00 | 2 | 8,00 | 7 | 28,00 |
| I.I.A. | | 3 | 0,15 | | | | | 1 | 33,33 | 1 | 33,33 | 1 | 33,33 | | | | | | |
| I.I.ARTE | | 3 | 0,15 | | | | | 2 | 66,67 | 1 | 33,33 | | | | | | | | |
| I.I.C.E. | | 17 | 0,85 | 3 | 17,65 | 3 | 17,65 | 1 | 5,88 | | | 5 | 29,41 | 4 | 23,53 | 1 | 5,88 | | |
| I.I.J. | | 2 | 0,10 | | | | | 1 | 50,00 | | | | | | | | | 1 | 50,00 |
| I.I.P. | | 29 | 1,44 | | | 1 | 3,45 | 2 | 6,90 | 6 | 20,69 | 6 | 20,69 | 3 | 10,34 | 7 | 24,14 | 4 | 13,79 |
| I.I.S. | | 35 | 1,74 | | | 3 | 8,57 | 3 | 8,57 | 10 | 28,57 | 4 | 11,43 | 5 | 14,29 | 7 | 20,00 | 3 | 8,57 |
| IN.I.E. | | 22 | 1,10 | 3 | 13,64 | 3 | 13,64 | 4 | 18,18 | 3 | 13,64 | 2 | 9,09 | 4 | 18,18 | | | 3 | 13,64 |
| IN.I.FAR | | 5 | | | | 1 | 20,00 | | | 3 | 60,00 | 1 | 20,00 | | | | | | |
| IN.I.I. | | 22 | 1,10 | | | 1 | 4,55 | 4 | 18,18 | 3 | 13,64 | 2 | 9,09 | 4 | 18,18 | 7 | 31,82 | 1 | 4,55 |
| IN.I.SA. | | 20 | | 1 | 5,00 | 1 | 5,00 | 3 | 15,00 | 3 | 15,00 | 1 | 5,00 | 4 | 20,00 | 4 | 20,00 | 3 | 15,00 |
| INIL | | 5 | | | | | | 1 | 20,00 | | | 2 | 40,00 | | | 2 | 40,00 | | |
| PRODUS | | 5 | | | | | | 1 | 20,00 | 3 | 60,00 | 1 | 20,00 | | | | | | |
| Programa de Estudios de Posgrado | | 11 | 0,55 | | | | | | | 1 | 9,09 | 1 | 9,09 | 2 | 18,18 | 5 | 45,45 | 2 | 18,18 |
| Sistemas de Estudios de Posgrado | | 11 | 0,55 | | | | | | | 1 | 9,09 | 1 | 9,09 | 2 | 18,18 | 5 | 45,45 | 2 | 18,18 |
| Otros Programas | | 52 | 2,59 | 2 | 3,85 | 2 | 3,85 | 8 | 15,38 | 13 | 25,00 | 7 | 13,46 | 15 | 28,85 | | | 5 | 9,62 |
| Vicerrectorías y otras unidades | | 52 | 2,59 | 2 | 3,85 | 2 | 3,85 | 8 | 15,38 | 13 | 25,00 | 7 | 13,46 | 15 | 28,85 | | | 5 | 9,62 |
| Centro de Evaluación Académica | | 4 | 0,20 | | | | | 1 | 25,00 | | | | | 1 | 25,00 | | | 2 | 50,00 |
| Unidades Administrativas | | 18 | 0,90 | 1 | 5,56 | | | 4 | 22,22 | 5 | 27,78 | 3 | 16,67 | 5 | 27,78 | | | | |
| Vicerrectoría de Investigación | | 14 | 0,70 | 1 | 7,14 | 2 | 14,29 | 1 | 7,14 | 2 | 14,29 | 3 | 21,43 | 3 | 21,43 | | | 2 | 14,29 |
| Vicerrectoría de Acción Social | | 6 | 0,30 | | | | | 2 | 33,33 | 2 | 33,33 | 1 | 16,67 | 2 | 33,33 | | | 1 | 16,67 |
| Vicerrectoría de Administración | | 2 | 0,10 | | | | | | | 1 | 50,00 | | | 1 | 50,00 | | | | |
| SIEDIN | | 1 | 0,05 | | | | | 1 | 100,00 | | | | | | | | | | |
| Oficina de Bienestar y Salud | | 3 | 0,15 | | | | | | | 2 | 66,67 | | | 1 | 33,33 | | | | |
| Rectoría | | 1 | 0,05 | | | | | | | | | | | 1 | 100,00 | | | | |
| PROCIC | | 2 | 0,10 | | | | | 1 | 50,00 | 1 | 50,00 | | | | | | | | |
| Deconocida | | 1 | 0,05 | | | | | | | | | | | 1 | 100,00 | | | | |
| Sedes Regionales | | 189 | 9,42 | 8 | 4,23 | 2 | 1,06 | 23 | 12,17 | 39 | 20,63 | 45 | 23,81 | 32 | 16,93 | 27 | 14,29 | 13 | 6,88 |
| Sede Regional de Occidente | | 64 | 3,19 | 2 | 3,13 | 1 | 1,56 | 2 | 3,13 | 16 | 25,00 | 18 | 28,13 | 9 | 14,06 | 12 | 18,75 | 4 | 6,25 |
| Sede Regional del Atlántico | | 26 | 1,30 | 3 | 11,54 | | | 6 | 23,08 | 4 | 15,38 | 7 | 26,92 | 3 | 11,54 | 1 | 3,85 | 2 | 7,69 |
| Sede Regional de Guanacaste | | 36 | 1,79 | 3 | 8,33 | | | 4 | 11,11 | 7 | 19,44 | 9 | 25,00 | 10 | 27,78 | 3 | 8,33 | | |
| Sede Regional del Caribe | | 22 | 1,10 | | | | | 4 | 18,18 | 4 | 18,18 | 7 | 31,82 | 3 | 13,64 | 3 | 13,64 | 1 | 4,55 |
| Sede Regional del Pacífico | | 23 | 1,15 | | | | | 3 | 13,04 | 4 | 17,39 | 2 | 8,70 | 4 | 17,39 | 6 | 26,09 | 4 | 17,39 |
| Sede Regional del Sur | | 18 | 0,90 | | | 1 | 5,56 | 4 | 22,22 | 4 | 22,22 | 2 | 11,11 | 3 | 16,67 | 2 | 11,11 | 2 | 11,11 |

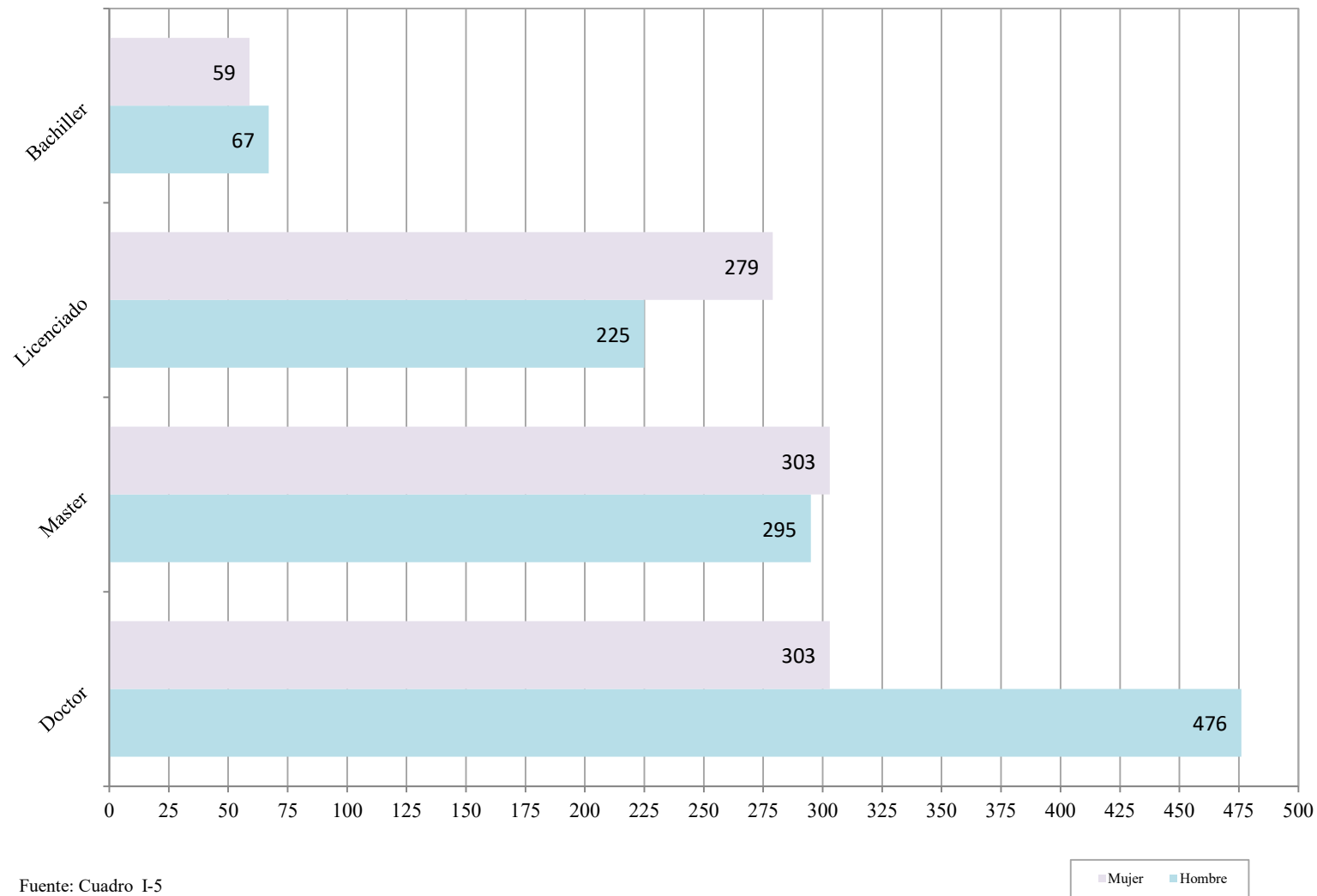
^{1/} La distribución vertical es con respecto al total de la Universidad y la distribución horizontal es con respecto al total de la Unidad.

^{2/} En la Maestría se incluyen 5 especialidades, 3 en hombres y 2 en mujeres.

Gráfico I-4

Panorama Cuantitativo Universitario 2023

Distribución absoluta de los Investigadores (as) que participan en los Proyectos de Investigación, según grado académico y género.



Universidad de Costa Rica
Panorama Cuantitativo Universitario

Cuadro I-6 Número de ejemplares de revistas publicadas. 2023.

| Revistas | Publicaciones | |
|----------------------------------|---------------|---------------|
| | abs. | % |
| Total Revistas ingresadas | 11 | 100,00 |
| EPI SCIENSE | 1 | 9,09 |
| Agronomía Costarricense | 2 | 18,18 |
| Ciencias Sociales | 6 | 54,55 |
| Filosofía | 2 | 18,18 |

Nota:

Por la política institucional de la disminución de material impreso, la Vicerrectoría de Investigación a incentivado el uso del portal de revistas, el cual contiene todas las revistas oficiales (sello Editorial UCR).

Fuente: Vicerrectoría de Investigación. Dirección Editorial y Difusión de la Investigación.
Oficina de Planificación Universitaria.

Universidad de Costa Rica
Panorama Cuantitativo Universitario

Cuadro I-7 Número de libros publicados, según clasificación por modalidad. 2023

| Modalidad | Clasificación | | | | | |
|------------------------------------|---------------------|--------|-------------------------------|-------|-------------------------------|-------|
| | Total ^{1/} | | Temas Generales ^{2/} | | Libros de Texto ^{3/} | |
| | abs. | % | abs. | % | abs. | % |
| Total | 90 | 100,00 | 71 | 78,89 | 19 | 21,11 |
| Libros Nuevos | 29 | 32,22 | 25 | 86,21 | 4 | 13,79 |
| Tirajes bajo demanda ^{4/} | 18 | 20,00 | 10 | 55,56 | 8 | 44,44 |
| Reimpresiones ^{5/} | 9 | 10,00 | 4 | 44,44 | 5 | 55,56 |
| Libros Digitales PDF o PUB | 34 | 37,78 | 32 | 94,12 | 2 | 5,88 |

1/ La distribución vertical es con respecto al total de la Universidad y la horizontal es con respecto al total de las revistas.

2/ Los Libros nuevos de temas generales corresponden a los géneros de novelas, poesía, cuento e investigación.

3/ Los Libros Texto nuevos son aquellos que se utilizan en cursos universitarios.

4/ Las reimpresiones y tiraje bajo demanda son solicitadas por la sección de Comercialización y Mercadeo.

5/ Se refiere a los tirajes parciales de una edición o una reimpresión, a partir de la solicitud de la Sección de Comercialización y Mercadeo.

Fuente: Vicerrectoría de Investigación. Dirección Editorial y Difusión de la Investigación.
Oficina de Planificación Universitaria.

Cuadro I-8 Número de usuarios atendidos, según tipo de servicio, por biblioteca. 2023

| Biblioteca | Tipo de Servicio | Total ^{1/} | | Circulación ^{2/} | | Referencia ^{3/} | | Audiovisuales ^{4/} | | Préstamo de equipo Tenológico ^{5/} | | Servicios Administrativos ^{6/} | | Otros Servicios ^{7/} | |
|---|------------------|---------------------|--------|---------------------------|--------|--------------------------|-------|-----------------------------|-------|---|------|---|------|-------------------------------|-------|
| | | abs. | % | abs. | % | abs. | % | abs. | % | abs. | % | abs. | % | abs. | % |
| Total | | ##### | 100,00 | 268 034 | 21,62 | 105 853 | 8,54 | 75 335 | 6,08 | 8 531 | 0,69 | 10 753 | 0,87 | 771 500 | 62,22 |
| Biblioteca Arturo Agüero Chaves, Sede Occidente | | 86 812 | 7,00 | 38 640 | 44,51 | 7 614 | 8,77 | 2 764 | 3,18 | 157 | 0,18 | 787 | 0,91 | 36 850 | 42,45 |
| Biblioteca de Ciencias Agroalimentarias | | 61 108 | 4,93 | 4 415 | 7,22 | 1 277 | 2,09 | 1 611 | 2,64 | | | | | 53 805 | 88,05 |
| Biblioteca de Artes Musicales | | 9 195 | 0,74 | 2 311 | 25,13 | 506 | 5,50 | 2 151 | 23,39 | | | | | 4 227 | 45,97 |
| Biblioteca de Arquitectura | | 5 989 | 0,48 | 2 100 | 35,06 | 1 381 | 23,06 | | | | | | | 2 508 | 41,88 |
| Biblioteca Centro Centroamericano de Población | | 1 556 | 0,13 | 495 | 31,81 | 319 | 20,50 | | | | | | | 742 | 47,69 |
| Biblioteca del CIEM | | 2 022 | 0,16 | 73 | 3,61 | 1 351 | 66,82 | | | | | 178 | 8,80 | 420 | 20,77 |
| Biblioteca Carlos Monge Alfaro | | 511 801 | 41,27 | 136 399 | 26,65 | 34 443 | 6,73 | 35 218 | 6,88 | 1 025 | 0,20 | | | 304 716 | 59,54 |
| Biblioteca Ciencias de la Salud | | 110 271 | 8,89 | 7 655 | 6,94 | 8 684 | 7,88 | 7 506 | 6,81 | | | 406 | 0,37 | 86 020 | 78,01 |
| Biblioteca de Derecho | | 30 482 | 2,46 | 16 968 | 55,67 | 2 065 | 6,77 | 6 | 0,02 | | | | | 11 443 | 37,54 |
| Biblioteca de Educación | | 9 572 | 0,77 | 786 | 8,21 | 2 295 | 23,98 | | | | | 52 | 0,54 | 6 439 | 67,27 |
| Biblioteca Eugenio Fonseca Tortós | | 41 275 | 3,33 | 2 095 | 5,08 | 7 673 | 18,59 | 1 835 | 4,45 | | | 49 | 0,12 | 29 623 | 71,77 |
| Biblioteca Francisco Amighetti | | 1 997 | 0,16 | 665 | 33,30 | 843 | 42,21 | 67 | 3,36 | | | | | 422 | 21,13 |
| Biblioteca Esc. Centroamer. de Geología | | 1 002 | 0,08 | 572 | 57,09 | 261 | 26,05 | | | | | | | 169 | 16,87 |
| Biblioteca Instituto Confucio | | 5 221 | 0,42 | 1 594 | 30,53 | 1 765 | 33,81 | | | | | 339 | 6,49 | 1 523 | 29,17 |
| Biblioteca Inst. de Inv..en Cs. Económicas | | 43 | 0,00 | 43 | 100,00 | | | | | | | | | | |
| Biblioteca Jardín Botánico Lankester | | 102 | 0,01 | 16 | 15,69 | 17 | 16,67 | | | | | | | 69 | 67,65 |
| Biblioteca del LANAMME | | 116 | 0,01 | 101 | 87,07 | 6 | 5,17 | | | | | | | 9 | 7,76 |
| Biblioteca Luis Demetrio Tinoco | | 217 263 | 17,52 | 16 120 | 7,42 | 23 177 | 10,67 | 14 362 | 6,61 | 5 639 | 2,60 | 8 343 | 3,84 | 149 622 | 68,87 |
| Biblioteca Luis Ferrero Acosta, S. Pacífico | | 14 279 | 1,15 | 13 570 | 95,03 | 412 | 2,89 | | | | | | | 297 | 2,08 |
| Biblioteca de la OET | | 662 | 0,05 | 349 | 52,72 | 42 | 6,34 | | | | | | | 271 | 40,94 |
| Biblioteca Recinto de Grecia | | 15 906 | 1,28 | 2 615 | 16,44 | 3 256 | 20,47 | 2 970 | 18,67 | 414 | 2,60 | | | 6 651 | 41,81 |
| Biblioteca Recinto de Guápiles | | 20 630 | 1,66 | 1 046 | 5,07 | 796 | 3,86 | 4 901 | 23,76 | 211 | 1,02 | | | 13 676 | 66,29 |
| Biblioteca Recinto de Paraíso | | 10 852 | 0,88 | 2 409 | 22,20 | 994 | 9,16 | 604 | 5,57 | 38 | 0,35 | 576 | 5,31 | 6 231 | 57,42 |
| Biblioteca Recinto de Santa Cruz | | 1 681 | 0,14 | 719 | 42,77 | 422 | 25,10 | | | 47 | 2,80 | | | 493 | 29,33 |
| Biblioteca Sede del Atlántico | | 2 926 | 0,24 | 376 | 12,85 | 1 231 | 42,07 | 296 | 10,12 | 126 | 4,31 | | | 897 | 30,66 |
| Biblioteca Sede del Caribe | | 2 855 | 0,23 | 703 | 24,62 | 622 | 21,79 | 960 | 33,63 | | | | | 570 | 19,96 |
| Biblioteca Sede Guanacaste | | 58 238 | 4,70 | 6 801 | 11,68 | 2 532 | 4,35 | 74 | 0,13 | 803 | 1,38 | | | 48 028 | 82,47 |
| Biblioteca Sede del Sur | | 10 107 | 0,82 | 3 904 | 38,63 | 1 848 | 18,28 | | | 71 | 0,70 | 23 | 0,23 | 4 261 | 42,16 |
| Centro de Documentación CIHAC | | 2 686 | 0,22 | 1 661 | 61,84 | 21 | 0,78 | 10 | 0,37 | | | | | 994 | 37,01 |
| Biblioteca Virginia Zúñiga Tristán | | 1 936 | 0,16 | 1 564 | 80,79 | | | | | | | | | 372 | 19,21 |
| Centro de Docum. e Información, Inst de Inv en Ingeniería | | 1 090 | 0,09 | 1 036 | 95,05 | | | | | | | | | 54 | 4,95 |
| Centro de Infor. y Referencia sobre Centroamérica y el Caribe | | 22 | 0,00 | 7 | 31,82 | | | | | | | | | 15 | 68,18 |
| Centro de Recursos para el Aprendizaje y la Investigación | | 274 | 0,02 | 218 | 79,56 | | | | | | | | | 56 | 20,44 |
| Instituto de Investigaciones en Educación | | 35 | 0,00 | 8 | 22,86 | | | | | | | | | 27 | 77,14 |

^{1/} La distribución vertical es con respecto al total de la Universidad y la horizontal es con respecto a la Unidad.

^{2/} Incluye servicios como: información general y colección e inscripción y renovación de membresías, la Plataforma de servicios y las becas.

^{3/} Incluye consultas en el servicio de referencia (incluye: catálogo, presenciales, colección), alertas temáticas, bases de datos, capacitaciones sobre servicios y uso de recursos, investigaciones bibliográficas, préstamo interbibliotecario, localización de documentos, publicaciones periódicas, referencia virtual, chat "preguntele al bibliotecario" y whatsapp.

^{4/} Incluye salas o auditorios y plataforma de servicios.

^{5/} Incluye Tablets y computadores portátiles.

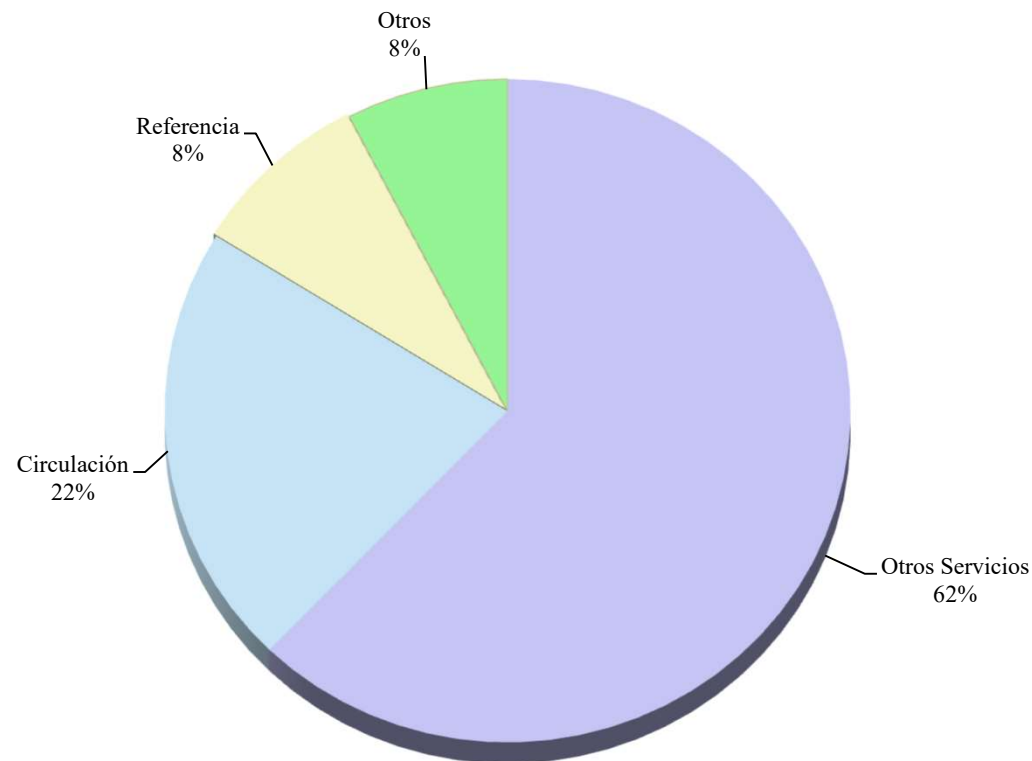
^{6/} Incluye los servicios administrativos presencial, teléfono, correo electrónico y centro de fotocopiado.

^{7/} Incluye sala de estudio (individual y grupo) Transferencia digital de documentos, correo electrónico, redes sociales, laboratorio de equipo de computo, teléfono y centro de computo.

Gráfico I-5

Panorama Cuantitativo Universitario. 2023

Número de usuarios atendidos, según tipo de servicio.



Fuente: Cuadro I-8

Nota: Otros contiene a los Servicios Administrativos y el Servicio de

Cuadro I-9 Número de usuarios atendidos por tipo de servicio. 2019 - 2023

| Tipo de Servicio | Año | 2019 | | 2020 | | 2021 | | 2022 | | 2023 | |
|--|-----|---------|--------|---------|--------|---------|--------|----------|--------|----------|--------|
| | | abs | % | abs | % | abs | % | abs | % | abs | % |
| Total | | 592 413 | 100,00 | 356 722 | 100,00 | 480 192 | 100,00 | 1023 048 | 100,00 | 1240 006 | 100,00 |
| Circulación ^{1/} | | 200 944 | 33,92 | 67 186 | 18,83 | 148 411 | 30,91 | 243 786 | 23,83 | 268 034 | 21,62 |
| Referencia ^{2/} | | 83 106 | 14,03 | 48 406 | 13,57 | 61 318 | 12,77 | 103 664 | 10,13 | 105 853 | 8,54 |
| Audiovisuales ^{3/} | | 199 209 | 33,63 | 11 277 | 3,16 | 661 | 0,14 | 42 091 | 4,11 | 75 335 | 6,08 |
| Préstamo de equipo tecnológico ^{4/} | | | | | | | | 7 415 | 0,72 | 8 531 | 0,69 |
| Servicios Administrativos ^{5/} | | 12 080 | 2,04 | 10 566 | 2,96 | 19 643 | 4,09 | 42 523 | 4,16 | 10 753 | 0,87 |
| Otros Servicios ^{6/} | | 97 074 | 16,39 | 219 287 | 61,47 | 250 159 | 52,10 | 583 569 | 57,04 | 771 500 | 62,22 |

^{1/} Incluye servicios como: información general y colección e inscripción y renovación de membresías, la Plataforma de servicios y las becas.

^{2/} Incluye consultas en el servicio de referencia (incluye: catálogo, presenciales, colección), alertas temáticas, bases de datos, capacitaciones sobre servicios y uso de recursos, investigaciones bibliográficas, préstamo interbibliotecario, localización de documentos, publicaciones periódicas, referencia virtual, chat "preguntele al

^{3/} Incluye salas o auditorios y plataforma de servicios.

^{4/} Incluye Tablet y computadores portátiles.

^{5/} Incluye los servicios administrativos presencial, teléfono, correo electrónico y centro de

^{6/} Incluye sala de estudio (individual y grupo) Transferencia digital de documentos, correo electrónico, redes sociales, laboratorio de equipo de cómputo, teléfono y centro de cómputo.

Fuente: Informe anual. Sistema de Bibliotecas, Documentación e Información.

Oficina de Planificación Universitaria.

Universidad de Costa Rica
Panorama Cuantitativo Universitario

Cuadro I-10 Número de títulos impresos nuevos, por modalidad de adquisición. 2023

| Modalidad | Tipo de Material | Libros | | Trabajos Finales de Graduación | | Material Gráfico | | Material Audiovisual | | Publicaciones Periódicas | |
|--------------------------|------------------|--------|--------|--------------------------------|--------|------------------|--------|----------------------|--------|--------------------------|--------|
| | | abs. | % | abs. | % | abs. | % | abs. | % | abs. | % |
| Total | | 21 077 | 100,00 | 283 | 100,00 | 8 | 100,00 | 552 | 100,00 | 1 772 | 100,00 |
| Compra ^{1/} | | 1 569 | 7,44 | | | | | | | | |
| Canje | | 29 | 0,14 | | | | | | | 84 | 4,74 |
| Donación | | 17 855 | 84,71 | 37 | 13,07 | 8 | 100,00 | 536 | 97,10 | 1 613 | 91,03 |
| Biblioteca Depositaria | | 1 253 | 5,94 | 246 | 86,93 | | | 12 | 2,17 | 12 | 0,68 |
| Ley de Prop. Intelectual | | 366 | 1,74 | | | | | | | 63 | 3,56 |
| Régimen Académico | | 5 | 0,02 | | | | | 4 | 0,72 | | |

^{1/} Incluye todos los presupuestos ejecutados.

Fuente: Informe Anual. Sistema de Bibliotecas, Documentación e Información.
Oficina de Planificación Universitaria.

Universidad de Costa Rica
Panorama Cuantitativo Universitario

Cuadro I-11 Número de títulos electrónicos nuevos, por modalidad de adquisición. 2023

| Modalidad | Tipo de Material | Libros | | Revistas Electrónicas 1/ | | Trabajos Finales de Graduación | | Protocolos | | Conferencias Electrónicas | | Estandares Electrónicos | | Otros 2/ | |
|--------------------------|------------------|---------|--------|--------------------------|--------|--------------------------------|--------|------------|--------|---------------------------|--------|-------------------------|--------|-----------|--------|
| | | abs. | % | abs. | % | abs. | % | abs. | % | abs. | % | abs. | % | abs. | % |
| Total | | 557 025 | 100,00 | 34 | 100,00 | 2100 075 | 100,00 | 73 599 | 100,00 | 5 921 333 | 100,00 | 153 935 | 100,00 | 9 083 191 | 100,00 |
| Compra ^{1/} | | 555 489 | 99,72 | 32 | 94,12 | 2 100 000 | 100,00 | 73 599 | 100,00 | 5 921 333 | 100,00 | 153 935 | 100,00 | 9 083 191 | 100,00 |
| Canje | | 3 | 0,001 | | | | | | | | | | | | |
| Donación | | 129 | 0,02 | 1 | 2,94 | | | | | | | | | | |
| Biblioteca Depositaria | | 1 238 | 0,22 | | | 75 | 0,004 | | | | | | | | |
| Ley de Prop. Intelectual | | 166 | 0,03 | 1 | 2,94 | | | | | | | | | | |

1/ Revistas electrónicas suscritas individualmente.

2/ Incluye artículos electrónicos, procedimientos médicos, prácticas y monografías, casos de estudio, herramientas de investigación, leyes, decretos, perfiles de empresas, periódicos, multimedia, enciclopedias y diccionarios electrónicos..

Fuente: Informe Anual. Sistema de Bibliotecas, Documentación e Información.
Oficina de Planificación Universitaria.

Universidad de Costa Rica
Panorama Cuantitativo Universitario

Cuadro I-12 Ejemplares procesados por tipo de material y biblioteca por Sede en el 2023.

| Tipo de Material y Colección | Sede | Total | | Sede Rodrigo Facio | | Otras Sedes Universitarias | |
|---------------------------------|------|--------|--------|--------------------|--------|----------------------------|--------|
| | | abs. | % | abs. | % | abs. | % |
| Total General | | 19 638 | 100,00 | 15 049 | 100,00 | 4 589 | 100,00 |
| Colecciones | | 19 381 | 98,69 | 14 839 | 98,60 | 4 542 | 98,98 |
| Becas (Libros) | | 164 | 0,84 | 28 | 0,19 | 136 | 2,96 |
| General | | 9 970 | 50,77 | 7787 | 51,74 | 2183 | 47,57 |
| Libros Especiales ^{1/} | | 153 | 0,78 | 149 | 0,99 | 4 | 0,09 |
| Materiales cartográficos | | 454 | 2,31 | 336 | 2,23 | 118 | 2,57 |
| Normas | | 4 | 0,02 | 4 | 0,03 | | |
| Proyectos de investigación | | | | | | | |
| Publicaciones Periódicas | | 2 074 | 10,56 | 1672 | 11,11 | 402 | 8,76 |
| Recursos electrónicos | | 1 406 | 7,16 | 1388 | 9,22 | 18 | 0,39 |
| Referencia | | 74 | 0,38 | 67 | | 7 | 0,15 |
| Reserva | | 302 | 1,54 | 98 | 0,65 | 204 | 4,45 |
| Trabajos finales de graduación | | 1 351 | 6,88 | 1270 | 8,44 | 81 | 1,77 |
| Otras Colecciones ^{2/} | | 3 429 | 17,46 | 2040 | 13,56 | 1389 | 30,27 |
| Materiales Audiovisuales | | 257 | 1,31 | 210 | 1,40 | 47 | 1,02 |
| Audiolibros | | 4 | 0,02 | 2 | 0,01 | 2 | 0,04 |
| Grabación Sonora | | 61 | 0,31 | 59 | 0,39 | 2 | 0,04 |
| Microforma | | | | | | | |
| Multimedia | | | | | | | |
| Art. tridimensionales | | | | | | | |
| Película o video | | 130 | 0,66 | 124 | 0,82 | 6 | 0,13 |
| Material Gráfico | | 62 | 0,32 | 25 | 0,17 | 37 | 0,81 |

^{1/} Incluye material bibliográfico de las colecciones de Urna, Brenes Mesén, Braille y manuscritos

^{2/} Índices y abstracts, colección Ortiz Ortiz; Orientación y Psicología; estante alto; ralias y colecciones especiales.

Fuente: Informe Anual. Sistema de Bibliotecas, Documentación e Información.
Oficina de Planificación Universitaria.

Cuadro I-13 Préstamo de Materiales Bibliográficos, equipo audiovisual, salas y auditorios, según biblioteca, por tipo de servicio. 2023

| Biblioteca | Tipo de Servicio | Total ^{1/} | | Préstamo a Domicilio | | Préstamo a Sala | | Préstamo a Departamento | | Préstamo de Becas | | Préstamo entre bibliotecas nacional | | Préstamo entre bibliotecas internacional | | Localización de documentos | | Transferencia digital de documentos | | Intercambio de docum con la RRIAN y HUC | | Bibliotecas accesibles para todos y todas | | Equipo Tecnológico | | Servicios Audiovisuales | |
|--|------------------|---------------------|--------|----------------------|--------|-----------------|-------|-------------------------|-------|-------------------|------|-------------------------------------|-------|--|------|----------------------------|-------|-------------------------------------|-------|---|------|---|-------|--------------------|-------|-------------------------|-------|
| | | abs. | % | abs. | % | abs. | % | abs. | % | abs. | % | abs. | % | abs. | % | abs. | % | abs. | % | abs. | % | abs. | % | abs. | % | abs. | % |
| Total | | 137 301 | 100,00 | 49 700 | 36,20 | 30 781 | 22,42 | 1 607 | 1,17 | 2 125 | 1,55 | 2 377 | 1,73 | 21 | 0,02 | 3 954 | 2,88 | 3 357 | 2,44 | 235 | 0,17 | 1 458 | 1,06 | 5 151 | 3,75 | 36 535 | 26,61 |
| Biblioteca Arturo Agüero Chaves, Sede C | | 9 304 | 6,78 | 3 877 | 41,67 | 3 068 | 32,98 | 50 | 0,54 | 193 | 2,07 | 228 | 2,45 | | | 263 | 2,83 | 188 | 2,02 | | | 1 | 0,01 | 149 | 1,60 | 1 287 | 13,83 |
| Biblioteca de Ciencias Agroalimentarias | | 1 713 | 1,25 | 355 | 20,72 | 400 | 23,35 | 3 | 0,18 | | | 20 | 1,17 | | | 72 | 4,20 | 31 | 1,81 | | | | | | | 832 | 48,57 |
| Biblioteca de Artes Musicales | | 3 466 | 2,52 | 1 010 | 29,14 | 120 | 3,46 | | | | | 3 | 0,09 | | | 51 | 1,47 | 82 | 2,37 | | | | | | | 2 200 | 63,47 |
| Biblioteca de Arquitectura | | 2 510 | 1,83 | 1 006 | 40,08 | 1 118 | 44,54 | | | | | | | | | 285 | 11,35 | 101 | 4,02 | | | | | | | | |
| Biblioteca Ctro Centroamericano de Pobl | | 493 | 0,36 | 45 | 9,13 | 273 | 55,38 | | | | | 1 | 0,20 | | | | | 174 | 35,29 | | | | | | | | |
| Biblioteca del CIEM | | 636 | 0,46 | 101 | 15,88 | | | | | | | 1 | 0,16 | | | 532 | 83,65 | 2 | 0,31 | | | | | | | | |
| Biblioteca Carlos Monge Alfaro | | 43 034 | 31,34 | 16 750 | 38,92 | 8 947 | 20,79 | 312 | 0,73 | 1 295 | 3,01 | 492 | 1,14 | | | 167 | 0,39 | 1 544 | 3,59 | | | 282 | 0,66 | | | 13 245 | 30,78 |
| Biblioteca Ciencias de la Salud | | 6 571 | 4,79 | 2 518 | 38,32 | 782 | 11,90 | 820 | 12,48 | | | 24 | 0,37 | | | 824 | 12,54 | 63 | 0,96 | | | 688 | 10,47 | | | 852 | 12,97 |
| Biblioteca de Derecho | | 4 270 | 3,11 | 2 090 | 48,95 | 1 747 | 40,91 | | | | | 57 | 1,33 | | | 33 | 0,77 | 343 | 8,03 | | | | | | | | |
| Biblioteca de Educación | | 1 254 | 0,91 | 606 | 48,33 | 134 | 10,69 | | | | | 21 | 1,67 | | | 471 | 37,56 | 22 | 1,75 | | | | | | | | |
| Biblioteca Eugenio Fonseca Tortós | | 1 949 | 1,42 | 1 434 | 73,58 | 154 | 7,90 | | | | | 86 | 4,41 | | | 173 | 8,88 | 102 | 5,23 | | | | | | | | |
| Biblioteca Francisco Amighetti | | 2 323 | 1,69 | 497 | 21,39 | 397 | 17,09 | | | | | 20 | 0,86 | | | 30 | 1,29 | 14 | 0,60 | | | | | | | 1 365 | 58,76 |
| Biblioteca Esc.Centroam de Geología | | 241 | 0,18 | 103 | 42,74 | 39 | 16,18 | | | | | 1 | 0,41 | | | 1 | 0,41 | 97 | 40,25 | | | | | | | | |
| Biblioteca Instituto Confucio | | 912 | 0,66 | 133 | 14,58 | 779 | 85,42 | | | | | | | | | | | | | | | | | | | | |
| Biblioteca Instituto de Investigaciones en Ciencias Económicas | | 41 | 0,03 | 19 | 46,34 | 22 | 53,66 | | | | | | | | | | | | | | | | | | | | |
| Biblioteca Jardín Botánico Lankester | | 32 | 0,02 | | | 30 | 93,75 | | | | | | | | | 1 | 3,13 | 1 | 3,13 | | | | | | | | |
| Biblioteca del LANAMME | | 394 | 0,29 | 390 | 98,98 | 4 | 1,02 | | | | | | | | | | | | | | | | | | | | |
| Biblioteca Luis Demetrio Tinoco | | 23 299 | 16,97 | 6 443 | 27,65 | 8 764 | 37,62 | 330 | 1,42 | | | 413 | 1,77 | 21 | 0,09 | 818 | 3,51 | 287 | 1,23 | 235 | 1,01 | 485 | 2,08 | 3 405 | 14,61 | 2 098 | 9,00 |
| Biblioteca Luis Ferrero Acosta, Sede Pacífico | | 2 428 | 1,77 | 2 236 | 92,09 | 12 | 0,49 | | | 98 | 4,04 | 82 | 3,38 | | | | | | | | | | | | | | |
| Biblioteca de la OET | | 261 | 0,19 | 220 | 84,29 | | | | | | | 3 | 1,15 | | | 19 | 7,28 | 19 | 7,28 | | | | | | | | |
| Biblioteca Recinto de Grecia | | 9 656 | 7,03 | 1 065 | 11,03 | 773 | 8,01 | 2 | 0,02 | 126 | 1,30 | 77 | 0,80 | | | 18 | 0,19 | 22 | 0,23 | | | | | 414 | 4,29 | 7 159 | 74,14 |
| Biblioteca Recinto de Guápiles | | 3 720 | 2,71 | 736 | 19,78 | | | 40 | 1,08 | 36 | 0,97 | 118 | 3,17 | | | 3 | 0,08 | 46 | 1,24 | | | | | 211 | 5,67 | 2 530 | 68,01 |
| Biblioteca Recinto de Paraíso | | 2 697 | 1,96 | 718 | 26,62 | 162 | 6,01 | 45 | 1,67 | 28 | 1,04 | 157 | 5,82 | | | 25 | 0,93 | 8 | 0,30 | | | | | 38 | 1,41 | 1 516 | 56,21 |
| Biblioteca Recinto de Santa Cruz | | 116 | 0,08 | 48 | 41,38 | | | | | | | 32 | 27,59 | | | | | | | | | | | 32 | 27,59 | 4 | 3,45 |
| Biblioteca Sede del Atlántico | | 1 518 | 1,11 | 1 047 | 68,97 | 111 | 7,31 | | | 65 | 4,28 | 196 | 12,91 | | | 20 | 1,32 | 3 | 0,20 | | | | | | | 76 | 5,01 |
| Biblioteca Sede del Caribe | | 1 315 | 0,96 | 841 | 63,95 | 238 | 18,10 | | | 80 | 6,08 | 40 | 3,04 | | | 10 | 0,76 | 37 | 2,81 | | | 2 | 0,15 | | | 67 | 5,10 |
| Biblioteca Sede Guanacaste | | 7 151 | 5,21 | 2 603 | 36,40 | 496 | 6,94 | | | 189 | 2,64 | 132 | 1,85 | | | 125 | 1,75 | 39 | 0,55 | | | | | 831 | 11,62 | 2 736 | 38,26 |
| Biblioteca Sede del Sur | | 2 153 | 1,57 | 1 618 | 75,15 | 16 | 0,74 | | | 15 | 0,70 | 167 | 7,76 | | | 6 | 0,28 | 48 | 2,23 | | | | | 71 | 3,30 | 212 | 9,85 |
| Centro de Documentación CIHAC | | 1 058 | 0,77 | 442 | 41,78 | 231 | 21,83 | 5 | 0,47 | | | 6 | 0,57 | | | 7 | 0,66 | 11 | 1,04 | | | | | | | 356 | 33,65 |
| Biblioteca Virginia Zúñiga Tristán | | 2 146 | 1,56 | 467 | 21,76 | 1 679 | 78,24 | | | | | | | | | | | | | | | | | | | | |
| Centro de Docu. e Infor, Inst de Inv en Ingeniería | | 42 | 0,03 | 17 | 40,48 | 17 | 40,48 | | | | | | | | | | | 8 | 19,05 | | | | | | | | |
| Centro de Info y Referencia sobre Centroamérica y el Caribe | | 72 | 0,05 | 35 | 48,61 | 23 | 31,94 | | | | | | | | | | | 14 | 19,44 | | | | | | | | |
| Centro de Recu. para el Aprendizaje y la | | 501 | 0,36 | 205 | 40,92 | 245 | 48,90 | | | | | | | | | | | 51 | 10,18 | | | | | | | | |
| Instituto de Investigaciones en Educación | | 25 | 0,02 | 25 | 100,00 | | | | | | | | | | | | | | | | | | | | | | |

^{1/} La distribución vertical es con respecto al total de la Universidad y la horizontal es con respecto a la Unidad.